

## 平成22年3月期 決算短信

平成22年5月14日  
上場取引所 JQ

上場会社名 株式会社 ヨンキユウ  
コード番号 9955 URL <http://www.yonkyu.co.jp>  
代表者 (役職名) 代表取締役会長兼社長  
問合せ先責任者 (役職名) 取締役経理部長  
定時株主総会開催予定日 平成22年6月29日  
有価証券報告書提出予定日 平成22年6月30日

(氏名) 笠岡 信夫  
(氏名) 清水 敏雄  
配当支払開始予定日

TEL 0895-24-0001  
平成22年6月30日

(百万円未満切捨て)

### 1. 22年3月期の連結業績(平成21年4月1日～平成22年3月31日)

#### (1) 連結経営成績

(%表示は対前期増減率)

|        | 売上高    |       | 営業利益 |   | 経常利益 |   | 当期純利益  |   |
|--------|--------|-------|------|---|------|---|--------|---|
|        | 百万円    | %     | 百万円  | % | 百万円  | % | 百万円    | % |
| 22年3月期 | 28,199 | △14.7 | △364 | — | △156 | — | △393   | — |
| 21年3月期 | 33,040 | △8.9  | △464 | — | △381 | — | △1,087 | — |

|        | 1株当たり当期純利益 | 潜在株式調整後1株当たり当期純利益 | 自己資本当期純利益率 | 総資産経常利益率 | 売上高営業利益率 |
|--------|------------|-------------------|------------|----------|----------|
|        | 円 銭        | 円 銭               | %          | %        | %        |
| 22年3月期 | △35.95     | —                 | △2.3       | △0.8     | △1.3     |
| 21年3月期 | △96.97     | —                 | △5.9       | △1.8     | △1.4     |

(参考) 持分法投資損益 22年3月期 一百万円 21年3月期 一百万円

#### (2) 連結財政状態

|        | 総資産    | 純資産    | 自己資本比率 | 1株当たり純資産 |
|--------|--------|--------|--------|----------|
|        | 百万円    | 百万円    | %      | 円 銭      |
| 22年3月期 | 19,406 | 17,091 | 88.1   | 1,636.50 |
| 21年3月期 | 20,658 | 17,791 | 86.1   | 1,614.45 |

(参考) 自己資本 22年3月期 17,091百万円 21年3月期 17,791百万円

#### (3) 連結キャッシュ・フローの状況

|        | 営業活動によるキャッシュ・フロー | 投資活動によるキャッシュ・フロー | 財務活動によるキャッシュ・フロー | 現金及び現金同等物期末残高 |
|--------|------------------|------------------|------------------|---------------|
|        | 百万円              | 百万円              | 百万円              | 百万円           |
| 22年3月期 | 606              | △779             | △292             | 5,440         |
| 21年3月期 | △215             | △615             | △269             | 5,908         |

### 2. 配当の状況

|                | 1株当たり配当金 |        |        |      |      | 配当金総額<br>(合計) | 配当性向<br>(連結) | 純資産配当<br>率(連結) |
|----------------|----------|--------|--------|------|------|---------------|--------------|----------------|
|                | 第1四半期末   | 第2四半期末 | 第3四半期末 | 期末   | 合計   |               |              |                |
|                | 円 銭      | 円 銭    | 円 銭    | 円 銭  | 円 銭  | 百万円           | %            | %              |
| 21年3月期         | —        | —      | —      | 8.00 | 8.00 | 88            | —            | 0.5            |
| 22年3月期         | —        | —      | —      | 8.00 | 8.00 | 83            | —            | 0.5            |
| 23年3月期<br>(予想) | —        | —      | —      | 8.00 | 8.00 |               | 107.1        |                |

### 3. 23年3月期の連結業績予想(平成22年4月1日～平成23年3月31日)

(%表示は通期は対前期、第2四半期連結累計期間は対前年同四半期増減率)

|                 | 売上高    |      | 営業利益 |   | 経常利益 |   | 当期純利益 |   | 1株当たり当期純利益 |
|-----------------|--------|------|------|---|------|---|-------|---|------------|
|                 | 百万円    | %    | 百万円  | % | 百万円  | % | 百万円   | % | 円 銭        |
| 第2四半期<br>連結累計期間 | 13,270 | △7.1 | 159  | — | 213  | — | 115   | — | 11.01      |
| 通期              | 26,424 | △6.3 | 32   | — | 136  | — | 78    | — | 7.47       |

4. その他

(1) 期中における重要な子会社の異動(連結範囲の変更を伴う特定子会社の異動) 無

(2) 連結財務諸表作成に係る会計処理の原則・手続、表示方法等の変更(連結財務諸表作成のための基本となる重要な事項の変更に記載されるもの)

- ① 会計基準等の改正に伴う変更 無
- ② ①以外の変更 有

(注) 詳細は、17ページ「連結財務諸表作成のための基本となる重要な事項」をご覧ください。

(3) 発行済株式数(普通株式)

- ① 期末発行済株式数(自己株式を含む) 22年3月期 11,556,084株 21年3月期 11,556,084株
- ② 期末自己株式数 22年3月期 1,112,054株 21年3月期 535,904株

(注) 1株当たり当期純利益(連結)の算定の基礎となる株式数については、27ページ「1株当たり情報」をご覧ください。

(参考)個別業績の概要

1. 22年3月期の個別業績(平成21年4月1日～平成22年3月31日)

(1) 個別経営成績

(%表示は対前期増減率)

|        | 売上高    |       | 営業利益 |   | 経常利益 |   | 当期純利益  |   |
|--------|--------|-------|------|---|------|---|--------|---|
|        | 百万円    | %     | 百万円  | % | 百万円  | % | 百万円    | % |
| 22年3月期 | 28,003 | △14.7 | △386 | — | △168 | — | △404   | — |
| 21年3月期 | 32,815 | △8.9  | △473 | — | △385 | — | △1,091 | — |

|        | 1株当たり当期純利益 | 潜在株式調整後1株当たり当期純利益 |
|--------|------------|-------------------|
|        | 円 銭        | 円 銭               |
| 22年3月期 | △36.97     | —                 |
| 21年3月期 | △97.34     | —                 |

(2) 個別財政状態

|        | 総資産    | 純資産    | 自己資本比率 | 1株当たり純資産 |
|--------|--------|--------|--------|----------|
|        | 百万円    | 百万円    | %      | 円 銭      |
| 22年3月期 | 19,331 | 17,027 | 88.1   | 1,630.38 |
| 21年3月期 | 20,591 | 17,738 | 86.1   | 1,609.66 |

(参考) 自己資本 22年3月期 17,027百万円 21年3月期 17,738百万円

2. 23年3月期の個別業績予想(平成22年4月1日～平成23年3月31日)

(%表示は通期は対前期、第2四半期累計期間は対前年同四半期増減率)

|               | 売上高    |      | 営業利益 |   | 経常利益 |   | 当期純利益 |   | 1株当たり当期純利益 |
|---------------|--------|------|------|---|------|---|-------|---|------------|
|               | 百万円    | %    | 百万円  | % | 百万円  | % | 百万円   | % | 円 銭        |
| 第2四半期<br>累計期間 | 13,157 | △7.2 | 151  | — | 204  | — | 106   | — | 10.16      |
| 通期            | 26,210 | △6.4 | 18   | — | 120  | — | 62    | — | 5.97       |

※業績予想の適切な利用に関する説明、その他特記事項

本資料に記載しております業績見通し等の将来に関する記述は、当社が現在入手している情報及び合理的であると判断する一定の前提に基づいており、実際の業績等は様々な要因により大きく異なる可能性があります。(尚、業績予想の前提となる仮定及び業績予想のご利用にあたっての注意事項等については、3ページ「1. 経営成績 (1) 経営成績に関する分析」をご覧ください。)

## 1. 経営成績

### (1) 経営成績に関する分析

当連結会計年度におけるわが国経済は、政府の景気対策や新興諸国の需要回復等を背景に、景気は後退局面から一部持ち直しの動きがみられるものの、円高・デフレ基調から本格的な企業業績の回復には至っておらず、雇用・所得環境の悪化により個人消費が伸び悩み、依然として厳しい状況で推移いたしました。

また、当社グループを取り巻く養殖業界におきましても、全般的に養殖魚の総在池量が低水準のなか、消費低迷で魚価が回復せず、経営環境は依然厳しい状況が続いております。

このような状況のなか、当社グループは引き続き経営の効率化や経営課題等への迅速な対応・改善に取り組み、収益確保に努めました。また、営業力・出荷体制を強化し、滞留債権の早期回収にも全力で取り組んでまいりました。

しかし、国内市場の消費低迷の影響により、「鮮魚の販売事業」は低調に推移し、また、「餌料・飼料の販売事業」でも市況を反映し、両事業での販売数量の減少と価格低下要因により減収となりました。

一方、利益面においては、全社的な経費削減への取り組みを推進し、また、滞留債権の早期回収に努めた結果、前連結会計年度に比べ、固定費及び貸倒引当金繰入額が減少したことで各損失は改善いたしました。

以上の結果、当連結会計年度の業績は、売上高は281億99百万円（前年同期比14.7%減）、営業損失は3億64百万円（前連結会計年度は、営業損失4億64百万円）、経常損失は1億56百万円（前連結会計年度は、経常損失3億81百万円）、当期純損失は3億93百万円（前連結会計年度は、当期純損失10億87百万円）となりました。

事業の種類別セグメントの業績（売上高）は以下のとおりであります。

| 区分         | 平成21年3月期<br>金額（百万円） | 平成22年3月期<br>金額（百万円） | 対前年同期比較       |            |              |                   |
|------------|---------------------|---------------------|---------------|------------|--------------|-------------------|
|            |                     |                     | 金額差異<br>（百万円） | 増減率<br>（%） | 数量差異<br>（トン） | 価格差異<br>（円/1kg当り） |
| 鮮魚の販売事業    | 23,655              | 20,597              | △3,058        | △12.9      | △2,607       | △6.3              |
| 餌料・飼料の販売事業 | 9,157               | 7,393               | △1,763        | △19.3      | △7,610       | △11.5             |
| その他の事業     | 227                 | 208                 | △19           | △8.4       | —            | —                 |
| 合計         | 33,040              | 28,199              | △4,841        | △14.7      | —            | —                 |

（注）1. 鮮魚の販売事業における対前年同期比較の「数量差異」及び「価格差異」は、鮮魚販売のみで集計・比較しており、単位の異なる稚魚及び人工ふ化稚魚の販売は除外しております。

2. セグメント間の取引については、相殺消去しております。

#### [鮮魚の販売事業]

鮮魚の販売事業では、出荷体制の強化によりタイ・ハマチ・カンパチの販売数量は増加いたしました。また、雑魚（天然魚）及び稚魚（中間魚）の販売数量の減少と消費低迷の影響による魚価低下により減収となりました。また、利益面では販売数量の減少と1kg当たりマージンの低下要因により減益となったものの、コスト削減効果で固定費が圧縮、損失額は前年同期並みに止まりました。

この結果、売上高は205億97百万円（前年同期比12.9%減）、営業損失は8億61百万円（前連結会計年度は、営業損失8億70百万円）となりました。

#### [餌料・飼料の販売事業]

餌料・飼料の販売事業では、前述のとおり、養殖魚の総在池量が低水準であったことから、全品目で販売数量の減少と販売価格の低下要因により減収となりました。また、利益面では販売数量の減少に伴い減益となったものの、当該セグメントへの貸倒引当金の配賦額が大幅に減少し増益となっております。

この結果、売上高は73億93百万円（前年同期比19.3%減）、営業利益は4億74百万円（前年同期比19.5%増）となりました。

#### [その他の事業]

当社の連結子会社2社の業績のうち、「四急運輸株式会社」の運送事業に係る業績は、売上高は2億8百万円（前年同期比8.4%減）営業利益は9百万円（前連結会計年度は、営業利益1百万円）であります。

また、「日振島アクアマリン有限責任事業組合」の損益に与える影響は軽微であります。

この結果、売上高2億8百万円（前年同期比8.4%減）、営業利益は8百万円（前連結会計年度は、営業利益1百万円）となりました。

(次期の見通し)

今後の経済見通しにつきましては、厳しい雇用環境・所得環境を背景に、本格的な景気回復は見込めず、個人消費についても回復には時間を要することから、引き続き経営環境は厳しい状況が予想されます。

また、養殖業界におきましては、魚粉の国際価格が上昇しており、今後配合飼料の値上げ等による生産コストの上昇が懸念されておりますが、昨今、養殖魚の総在池量が激減し、新物出荷の始まる秋口までは、魚の確保が困難な状況も予想されます。そのため、品薄感から4月以降魚価は上昇に転じております。

今後は、「鮮魚」及び「餌料・飼料」の両事業共に販売数量の減少が見込まれることから、在庫の確保と新規顧客の開拓、更には、計画的な鮮魚出荷と併わせ滞留債権の早期回収、また、餌料・飼料の販売強化により、収益基盤の改善・強化に向け取り組んでまいります。

尚、次期の連結業績予想につきましては、売上高264億24百万円（前年同期比6.3%減）、営業利益32百万円（当連結会計年度は営業損失3億64百万円）、経常利益1億36百万円（当連結会計年度は経常損失1億56百万円）、当期純利益78百万円（当連結会計年度は当期純損失3億93百万円）を見込んでおります。

## (2) 財政状態に関する分析

### ① 資産、負債及び純資産の状況

(総資産)

当連結会計年度末の資産合計は、前連結会計年度末に比べ12億52百万円減少の194億6百万円となりました。

この主な要因は、現金及び預金等の増加要因はあるものの、受取手形及び売掛金（18億48百万円の減少）及び有形固定資産の減損（2億56百万円の減少）によるものであります。

(負債)

当連結会計年度末の負債合計は、前連結会計年度末に比べ5億52百万円減少の23億14百万円となりました。

この主な要因は、支払手形及び買掛金（1億9百万円の減少）及び役員減に伴う役員退職慰労引当金（3億9百万円の減少）によるものであります。

(純資産)

当連結会計年度末の純資産は、前連結会計年度末に比べ6億99百万円減少の170億91百万円となりました。

この主な要因は、利益剰余金（4億81百万円の減少）及び自己株式（△2億4百万円の増加）によるものであります。

### ② キャッシュ・フローの状況

当連結会計年度における現金及び現金同等物（以下「資金」という。）は、売上債権の減少による資金増（13億4百万円）はありますが、定期預金の増加（13億円）、自己株式の取得（2億4百万円）等により、前連結会計年度末に比べ4億68百万円減少し、当連結会計年度末には54億40百万円となりました。

当連結会計年度における各キャッシュ・フローの状況とそれらの要因は次のとおりであります。

(営業活動によるキャッシュ・フロー)

営業活動の結果得られた資金は6億6百万円（前連結会計年度は2億15百万円の支出）となりました。

これは主に売上債権の減少によるものであります。

(投資活動によるキャッシュ・フロー)

投資活動の結果使用した資金は7億79百万円（前年同期比26.7%増）となりました。

これは主に定期預金の増加によるものであります。

(財務活動によるキャッシュ・フロー)

財務活動の結果使用した資金は2億92百万円（前年同期比8.6%増）となりました。

これは主に自己株式の取得及び配当金の支払いによるものであります。

(参考) キャッシュ・フロー関連指標の推移

|                       | 平成18年3月期 | 平成19年3月期 | 平成20年3月期 | 平成21年3月期 | 平成22年3月期 |
|-----------------------|----------|----------|----------|----------|----------|
| 自己資本比率 (%)            | 84.9     | 83.6     | 85.1     | 86.1     | 88.1     |
| 時価ベースの自己資本比率 (%)      | 76.6     | 64.4     | 24.7     | 13.8     | 19.9     |
| キャッシュ・フロー対有利子負債比率 (年) | —        | —        | —        | —        | —        |
| インタレスト・カバレッジ・レシオ (倍)  | 31.6     | 270.5    | △139.3   | △49.2    | 275.1    |

(注) 1. 各指標の算出方法は次のとおりであります。

- ・自己資本比率： 自己資本／総資産
- ・時価ベースの自己資本比率： 株式時価総額／総資産
- ・キャッシュ・フロー対有利子負債比率： 有利子負債／営業キャッシュ・フロー
- ・インタレスト・カバレッジ・レシオ： 営業キャッシュ・フロー／利払い

2. 各指標はいずれも連結ベースの財務数値により計算しております。

3. 「株式時価総額」は期末株価（終値）×期末発行済株式総数（自己株式控除後）により算出しております。

4. 「利払い」は、連結キャッシュ・フロー計算書の利息の支払額を使用しております。

(3) 利益配分に関する基本方針及び当期・次期の配当

株主への利益配分につきましては、業績・財政状況及び将来の企業価値向上に向けた事業投資のための資金需要等を総合的に勘案した上で、株主の皆様への利益還元を図りたいと考えております。

具体的には、安定的な配当維持に努める一方で、自己株式の取得など機動的な株主還元策を併せて講じることにより、総合的な株主還元を図って参りたいと考えております。また、内部留保資金につきましては、次期以降の生産設備増強や生産効率の向上等、事業拡大のための投資資金として活用いたします。

当期末の配当金につきましては、当期の業績、財務状況等を総合的に勘案し、また株主の皆様への安定的な配当維持に努め、1株につき8円とさせていただきたいと存じます。

尚、次期の配当金につきましても、当期と同額の1株につき8円を予定しております。

(4) 事業等のリスク

最近の有価証券報告書（平成21年6月30日提出）における「事業等のリスク」から重要な変更がないため、開示を省略しております。

## 2. 企業集団の状況

当社グループは、当社（株式会社ヨンキュウ）及び連結子会社2社（四急運輸株式会社及び日振島アクアマリン有限責任事業組合）により構成されており、その事業内容は、水産物卸売事業、一般貨物運送事業及びマグロ養殖事業を営んでおります。

当社グループの事業に係る位置付け及び事業の種類別セグメントの関連は、次のとおりであります。

### (1) 鮮魚の販売事業

当社は、養殖魚を四国及び九州の漁業協同組合・養殖業者等より仕入れ、主に全国中央卸売市場の荷受会社に販売しております。また、天然稚魚を国内はもとより、海外（中国）からも仕入れ、養殖業者等に対し販売しております。

人工ふ化事業においては、主にタイを中心にクエなどのふ化・育成の研究並びに生産・販売を行っております。また、その他にも、ハマチフィーレ等の加工品は、主に量販店・小売店等に販売しております。

### (2) 餌料・飼料の販売事業

当社は、養殖業者等に対し、養殖魚用の生餌・配合飼料・モイストペレット等を販売しております。

### (3) その他の事業

当社の連結子会社2社（四急運輸株式会社及び日振島アクアマリン有限責任事業組合）は、「その他の事業」に属しており、その事業内容等は次のとおりであります。

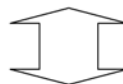
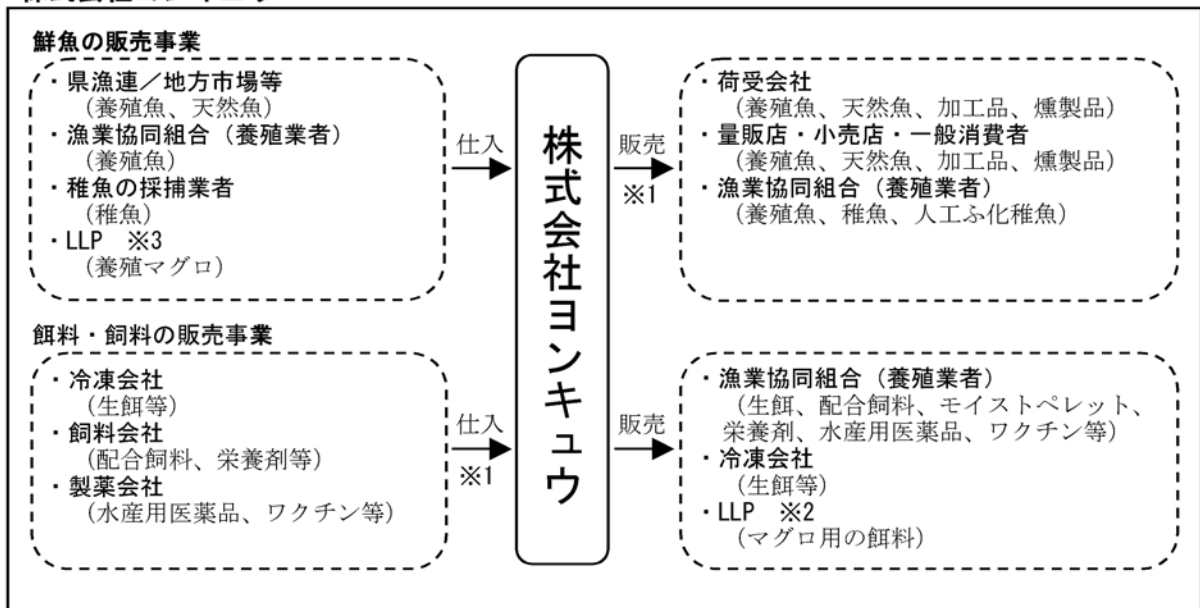
四急運輸株式会社は、当社の生餌の購入及び鮮魚の販売に係る運送を一部担当しております。また、その他一般貨物運送も取り扱っております。

日振島アクアマリン有限責任事業組合は、当社より餌料を仕入れ、マグロ養殖事業を行っております。

### [事業系統図]

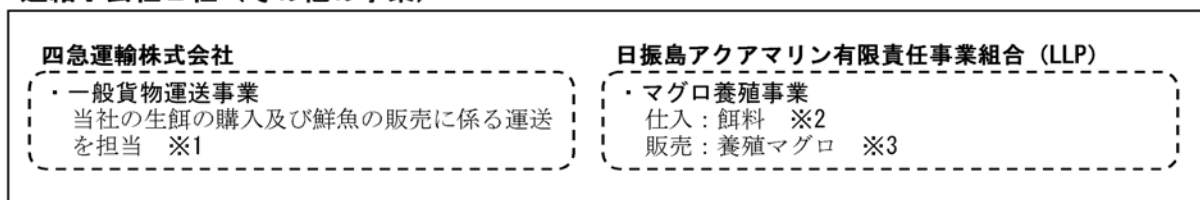
以上述べた事項を事業系統図により示すと次のとおりであります。

#### 株式会社ヨンキュウ



物流サービス・マグロ養殖事業関連の取引

#### 連結子会社2社（その他の事業）



### 3. 経営方針

#### (1) 会社の経営の基本方針

当社グループは、創業以来養殖漁業に特化した経営方針で、営業活動を通じてふれあう全ての人々に信頼され、喜ばれる企業を目指して努力してまいりました。

将来にわたり、当社グループが存続・発展していくためにも、次に掲げている基本方針を具体的施策に反映し事業展開を進めてまいります。

- ・総合マリンスービスの提供を通じて、地域に適した営業を展開し、水産業界の発展に貢献する。
- ・収益・コスト重視の徹底と経営効率化の推進により、収益体質をつくる。
- ・人材の育成と組織の活性化を図り、競争と変化に打ち勝つ体制をつくる。

#### (2) 目標とする経営指標

当社グループでは、最近の業界動向や業績等を鑑み、「連結売上高」並びに「連結経常利益」を重要な経営指標と捉え、平成22年4月より新たな経営目標数値を設定し、その目標達成に向けて取り組んでまいります。

- ・最終目標年度：平成25年3月期
- ・最終目標数値：連結売上高 294億円以上、連結経常利益 2億円以上

#### (3) 中長期的な会社の経営戦略

当社グループでは、中期計画（平成22年4月より新3ヵ年計画）を策定し、今後も当該計画に掲げる以下の経営課題に積極的に取り組み、業績回復並びに経営基盤の改善・強化に努めてまいります。

##### ①. 収益性の高い経営基盤の確立

- ・付加価値の高い人工ふ化事業、加工事業の生産性及び収益性の向上を図る。  
※人工ふ化事業では、来期（平成23年3月期）よりカンパチの人工ふ化の試験研究に取り組む。
- ・マグロ養殖事業では、養殖枠を拡大し早期収益化を目指す。
- ・生産者との関係強化・推進を図り、餌料・飼料の販路拡大を目指す。
- ・在庫の適正化を推進し、計画的な販売・安定供給に努める。
- ・計画的な鮮魚出荷及び餌料・飼料の販売推進により、債権の早期回収を図る。
- ・事業の効率化推進（コスト削減、品質管理の徹底、安全管理体制の強化及び物流の効率化を図る。）

##### ②. 組織力の強化

- ・首都圏を中心とした量販店・外食等への販売推進を強化する。
- ・コーポレート・ガバナンスの継続・強化に努める。
- ・人材を育成し、営業力の強化を図る。（社員の意識改革、能力開発に取り組む。）

##### ③. 顧客との関係強化、推進

- ・バランスのとれた経営の実現に向け、顧客（生産者・市場関係者等）との関係強化に努める。

尚、平成21年3月期決算短信（平成21年5月15日付）にて開示しておりました最終目標数値に対する達成状況等につきましては、国内市場の景気減速や消費低迷の影響により、連結売上高は310億円予想から281億99百万円、連結経常利益は1億35百万円予想から連結経常損失1億56百万円となります。

#### (4) 会社の対処すべき課題

当社グループを取り巻く水産業界は、資源状況の悪化に加え、漁業就業者の減少や少子・高齢化問題、また、消費面では生活環境や消費スタイル、消費者ニーズ等も変化し、若い世代を中心とした「魚離れ現象」の進行や消費低迷の影響等により、経営環境は依然として厳しい状況が続いております。

しかし、海外では、世界的な健康志向を背景に水産物需要は年々増加しており、中長期的には堅調な推移が見込まれております。

このような状況のなか、当社グループは、今後も新規市場の開拓や経営の効率化を積極的に推進し、収益確保・業績向上を目指します。また、計画的な鮮魚出荷や餌料・飼料の販売推進及び与信管理の厳格化を図り、滞留債権の早期回収にも努めてまいります。

また、人材の育成並びに社員の意識改革により営業力を強化し、収益基盤の改善・強化に向け、取り組んでまいります。

一方、食品の安全面につきましても、引き続き、管理体制の強化に努め、消費者の皆様へ「安全・安心」をお届け出来るように、関係機関と連携し、今後も養殖漁業を総合的にサポートしてまいります。

更に、企業としての社会的責任を認識し、環境対策やコーポレート・ガバナンスの継続・強化と透明性の高い経営に努めてまいります。

- (5) その他、会社の経営上の重要な事項  
該当事項はありません。

4. 連結財務諸表  
(1) 連結貸借対照表

(単位：千円)

|               | 前連結会計年度<br>(平成21年3月31日) | 当連結会計年度<br>(平成22年3月31日) |
|---------------|-------------------------|-------------------------|
| <b>資産の部</b>   |                         |                         |
| 流動資産          |                         |                         |
| 現金及び預金        | 10,419,159              | 11,250,843              |
| 受取手形及び売掛金     | 5,771,994               | 3,923,034               |
| 有価証券          | 401,537                 | 100,882                 |
| 商品及び製品        | 313,910                 | 385,675                 |
| 仕掛品           | 144,509                 | 145,809                 |
| 貯蔵品           | 11,717                  | 11,821                  |
| 短期貸付金         | 1,258,146               | 1,613,676               |
| その他           | 70,874                  | 82,842                  |
| 貸倒引当金         | △1,311,580              | △1,115,650              |
| 流動資産合計        | 17,080,270              | 16,398,935              |
| 固定資産          |                         |                         |
| 有形固定資産        |                         |                         |
| 建物及び構築物       | 1,375,935               | 1,359,025               |
| 減価償却累計額       | △974,157                | △1,000,451              |
| 建物及び構築物（純額）   | 401,778                 | 358,574                 |
| 機械装置及び運搬具     | 1,491,720               | 1,431,462               |
| 減価償却累計額       | △1,270,412              | △1,266,889              |
| 機械装置及び運搬具（純額） | 221,307                 | 164,573                 |
| 工具、器具及び備品     | 449,354                 | 442,120                 |
| 減価償却累計額       | △412,858                | △416,857                |
| 工具、器具及び備品（純額） | 36,496                  | 25,263                  |
| 土地            | 1,360,713               | 1,137,371               |
| 建設仮勘定         | —                       | 41,723                  |
| 有形固定資産合計      | 2,020,295               | 1,727,505               |
| 無形固定資産        |                         |                         |
|               | 9,450                   | 4,964                   |
| 投資その他の資産      |                         |                         |
| 投資有価証券        | 853,112                 | 874,565                 |
| 長期貸付金         | 14,700                  | 10,500                  |
| 投資不動産         | 625,261                 | 625,261                 |
| 減価償却累計額       | △316,136                | △328,416                |
| 投資不動産（純額）     | 309,125                 | 296,844                 |
| その他           | 943,965                 | 735,821                 |
| 貸倒引当金         | △572,002                | △642,721                |
| 投資その他の資産合計    | 1,548,901               | 1,275,010               |
| 固定資産合計        | 3,578,647               | 3,007,480               |
| 資産合計          | 20,658,918              | 19,406,416              |

(単位：千円)

|              | 前連結会計年度<br>(平成21年3月31日) | 当連結会計年度<br>(平成22年3月31日) |
|--------------|-------------------------|-------------------------|
| <b>負債の部</b>  |                         |                         |
| 流動負債         |                         |                         |
| 支払手形及び買掛金    | 1,587,184               | 1,477,315               |
| 未払法人税等       | 63,186                  | 208                     |
| 繰延税金負債       | 153                     | 66                      |
| 賞与引当金        | 26,595                  | 9,134                   |
| その他          | 351,504                 | 323,597                 |
| 流動負債合計       | 2,028,624               | 1,810,322               |
| 固定負債         |                         |                         |
| 繰延税金負債       | 25,381                  | 14,978                  |
| 退職給付引当金      | 151,931                 | 137,199                 |
| 役員退職慰労引当金    | 661,441                 | 352,186                 |
| 固定負債合計       | 838,754                 | 504,364                 |
| 負債合計         | 2,867,379               | 2,314,687               |
| <b>純資産の部</b> |                         |                         |
| 株主資本         |                         |                         |
| 資本金          | 2,187,615               | 2,187,615               |
| 資本剰余金        | 2,521,825               | 2,521,825               |
| 利益剰余金        | 13,435,344              | 12,954,172              |
| 自己株式         | △390,903                | △595,376                |
| 株主資本合計       | 17,753,881              | 17,068,236              |
| 評価・換算差額等     |                         |                         |
| その他有価証券評価差額金 | 37,628                  | 23,464                  |
| 評価・換算差額等合計   | 37,628                  | 23,464                  |
| 少数株主持分       | 29                      | 28                      |
| 純資産合計        | 17,791,538              | 17,091,729              |
| 負債純資産合計      | 20,658,918              | 19,406,416              |

## (2) 連結損益計算書

(単位：千円)

|                | 前連結会計年度<br>(自 平成20年 4月 1日<br>至 平成21年 3月 31日) | 当連結会計年度<br>(自 平成21年 4月 1日<br>至 平成22年 3月 31日) |
|----------------|--|--|
| 売上高            | 33,040,966                                   | 28,199,812                                   |
| 売上原価           | ※2.8 28,910,829                              | ※2.7 25,019,096                              |
| 売上総利益          | 4,130,137                                    | 3,180,716                                    |
| 販売費及び一般管理費     | ※1.2 4,594,300                               | ※1.2 3,545,133                               |
| 営業損失(△)        | △464,163                                     | △364,417                                     |
| 営業外収益          |  |  |
| 受取利息           | 141,805                                      | 162,631                                      |
| 受取配当金          | 6,162  | 5,367  |
| 投資不動産賃貸料       | 62,107                                       | 61,849                                       |
| 投資事業組合運用益      | —  | 4,933  |
| その他            | 42,985                                       | 61,640                                       |
| 営業外収益合計        | 253,060                                      | 296,422                                      |
| 営業外費用          |  |  |
| 支払利息           | 4,376  | 2,203  |
| 投資不動産賃貸費用      | 26,734                                       | 26,462                                       |
| 投資事業組合運用損      | 127,351                                      | 52,639                                       |
| その他            | 12,001                                       | 7,486  |
| 営業外費用合計        | 170,463                                      | 88,792                                       |
| 経常損失(△)        | △381,566                                     | △156,787                                     |
| 特別利益           |  |  |
| 固定資産売却益        | ※4 1,212                                     | ※3 2,048                                     |
| 退職給付引当金戻入額     | 11,244                                       | —  |
| 貸倒引当金戻入額       | —  | 40,929                                       |
| 特別利益合計         | 12,457                                       | 42,977                                       |
| 特別損失           |  |  |
| 前期損益修正損        | ※3 17,675                                    | —  |
| 固定資産売却損        | ※5 1,216                                     | ※4 330                                       |
| 固定資産除却損        | ※6 2,184                                     | ※5 2,833                                     |
| 投資有価証券評価損      | —  | 9,230  |
| 減損損失           | ※7 41,828                                    | ※6 256,975                                   |
| 特別損失合計         | 62,904                                       | 269,369                                      |
| 税金等調整前当期純損失(△) | △432,014                                     | △383,179                                     |
| 法人税、住民税及び事業税   | 65,608                                       | 9,832  |
| 法人税等調整額        | 590,088                                      | —  |
| 法人税等合計         | 655,696                                      | 9,832  |
| 少数株主損失(△)      | △0   | △0   |
| 当期純損失(△)       | △1,087,710                                   | △393,010                                     |

## (3) 連結株主資本等変動計算書

(単位：千円)

|                     | 前連結会計年度<br>(自 平成20年 4月 1日<br>至 平成21年 3月 31日) | 当連結会計年度<br>(自 平成21年 4月 1日<br>至 平成22年 3月 31日) |
|---------------------|--|--|
| <b>株主資本</b>         |  |  |
| 資本金                 |  |  |
| 前期末残高               | 2,187,615                                    | 2,187,615                                    |
| 当期変動額               |  |  |
| 当期変動額合計             | —  | —  |
| 当期末残高               | 2,187,615                                    | 2,187,615                                    |
| 資本剰余金               |  |  |
| 前期末残高               | 2,521,825                                    | 2,521,825                                    |
| 当期変動額               |  |  |
| 当期変動額合計             | —  | —  |
| 当期末残高               | 2,521,825                                    | 2,521,825                                    |
| 利益剰余金               |  |  |
| 前期末残高               | 14,703,786                                   | 13,435,344                                   |
| 当期変動額               |  |  |
| 剰余金の配当              | △180,685                                     | △88,161                                      |
| 当期純損失(△)            | △1,087,710                                   | △393,010                                     |
| 自己株式の処分             | △45  | —  |
| 当期変動額合計             | △1,268,441                                   | △481,171                                     |
| 当期末残高               | 13,435,344                                   | 12,954,172                                   |
| 自己株式                |  |  |
| 前期末残高               | △302,038                                     | △390,903                                     |
| 当期変動額               |  |  |
| 自己株式の取得             | △88,943                                      | △204,473                                     |
| 自己株式の処分             | 79   | —  |
| 当期変動額合計             | △88,864                                      | △204,473                                     |
| 当期末残高               | △390,903                                     | △595,376                                     |
| <b>株主資本合計</b>       |  |  |
| 前期末残高               | 19,111,187                                   | 17,753,881                                   |
| 当期変動額               |  |  |
| 剰余金の配当              | △180,685                                     | △88,161                                      |
| 当期純損失(△)            | △1,087,710                                   | △393,010                                     |
| 自己株式の取得             | △88,943                                      | △204,473                                     |
| 自己株式の処分             | 34   | —  |
| 当期変動額合計             | △1,357,305                                   | △685,645                                     |
| 当期末残高               | 17,753,881                                   | 17,068,236                                   |
| 評価・換算差額等            |  |  |
| その他有価証券評価差額金        |  |  |
| 前期末残高               | 65,159                                       | 37,628                                       |
| 当期変動額               |  |  |
| 株主資本以外の項目の当期変動額(純額) | △27,531                                      | △14,164                                      |
| 当期変動額合計             | △27,531                                      | △14,164                                      |
| 当期末残高               | 37,628                                       | 23,464                                       |

(単位：千円)

|                     | 前連結会計年度<br>(自 平成20年4月1日<br>至 平成21年3月31日) | 当連結会計年度<br>(自 平成21年4月1日<br>至 平成22年3月31日) |
|---------------------|--|--|
| 少数株主持分              |  |  |
| 前期末残高               | —  | 29                                       |
| 当期変動額               |  |  |
| 株主資本以外の項目の当期変動額（純額） | 29                                       | △0                                       |
| 当期変動額合計             | 29                                       | △0                                       |
| 当期末残高               | 29                                       | 28                                       |
| 純資産合計               |  |  |
| 前期末残高               | 19,176,347                               | 17,791,538                               |
| 当期変動額               |  |  |
| 剰余金の配当              | △180,685                                 | △88,161                                  |
| 当期純損失（△）            | △1,087,710                               | △393,010                                 |
| 自己株式の取得             | △88,943                                  | △204,473                                 |
| 自己株式の処分             | 34                                       | —  |
| 株主資本以外の項目の当期変動額（純額） | △27,502                                  | △14,164                                  |
| 当期変動額合計             | △1,384,808                               | △699,809                                 |
| 当期末残高               | 17,791,538                               | 17,091,729                               |

## (4) 連結キャッシュ・フロー計算書

(単位：千円)

|                         | 前連結会計年度<br>(自 平成20年 4月 1日<br>至 平成21年 3月 31日) | 当連結会計年度<br>(自 平成21年 4月 1日<br>至 平成22年 3月 31日) |
|-------------------------|--|--|
| <b>営業活動によるキャッシュ・フロー</b> |  |  |
| 税金等調整前当期純損失 (△)         | △432,014                                     | △383,179                                     |
| 減価償却費                   | 149,642                                      | 142,845                                      |
| 減損損失                    | 41,828                                       | 256,975                                      |
| 退職給付引当金の増減額 (△は減少)      | △8,505                                       | △14,732                                      |
| 役員退職慰労引当金の増減額 (△は減少)    | △54,865                                      | △309,254                                     |
| 賞与引当金の増減額 (△は減少)        | △8,773                                       | △17,461                                      |
| 貸倒引当金の増減額 (△は減少)        | 691,832                                      | △125,210                                     |
| 受取利息及び受取配当金             | △147,967                                     | △167,999                                     |
| 支払利息                    | 4,376  | 2,203  |
| 固定資産売却損益 (△は益)          | 3  | △1,717                                       |
| 固定資産除却損                 | 2,184  | 2,833  |
| 投資有価証券評価損益 (△は益)        | —  | 9,230  |
| 投資不動産賃貸収入               | △62,107                                      | △61,849                                      |
| 投資不動産賃貸費用               | 26,734                                       | 26,462                                       |
| 売上債権の増減額 (△は増加)         | △113,513                                     | 1,304,645                                    |
| たな卸資産の増減額 (△は増加)        | △101,061                                     | △73,168                                      |
| 仕入債務の増減額 (△は減少)         | △199,219                                     | △109,868                                     |
| 未払消費税等の増減額 (△は減少)       | △9,686                                       | 4,083  |
| その他                     | 58,422                                       | 48,531                                       |
| 小計                      | △162,691                                     | 533,368                                      |
| 利息及び配当金の受取額             | 160,889                                      | 171,268                                      |
| 利息の支払額                  | △4,376                                       | △2,203                                       |
| 法人税等の支払額                | △209,101                                     | △96,223                                      |
| 営業活動によるキャッシュ・フロー        | △215,279                                     | 606,210                                      |
| <b>投資活動によるキャッシュ・フロー</b> |  |  |
| 定期預金の増減額 (△は増加)         | △800,500                                     | △1,300,000                                   |
| 有価証券の償還による収入            | 100,000                                      | 400,000                                      |
| 投資有価証券の取得による支出          | △210,533                                     | △210,944                                     |
| 有形固定資産の取得による支出          | △111,763                                     | △127,446                                     |
| 有形固定資産の売却による収入          | 10,277                                       | 5,517  |
| 無形固定資産の取得による支出          | △242   | —  |
| 投資不動産の賃貸による収入           | 62,107                                       | 61,849                                       |
| 投資不動産の賃貸による支出           | △13,677                                      | △14,181                                      |
| 貸付けによる支出                | △803,942                                     | △687,474                                     |
| 貸付金の回収による収入             | 1,045,107                                    | 776,458                                      |
| その他                     | 107,558                                      | 316,229                                      |
| 投資活動によるキャッシュ・フロー        | △615,608                                     | △779,992                                     |

(単位：千円)

|                      | 前連結会計年度<br>(自 平成20年4月1日<br>至 平成21年3月31日) | 当連結会計年度<br>(自 平成21年4月1日<br>至 平成22年3月31日) |
|----------------------|--|--|
| 財務活動によるキャッシュ・フロー     |  |  |
| 自己株式の売却による収入         | 34                                       | —  |
| 自己株式の取得による支出         | △88,943                                  | △204,473                                 |
| 配当金の支払額              | △180,515                                 | △88,173                                  |
| 少数株主からの払込みによる収入      | 30                                       | —  |
| 財務活動によるキャッシュ・フロー     | △269,395                                 | △292,646                                 |
| 現金及び現金同等物に係る換算差額     | △306                                     | △1,887                                   |
| 現金及び現金同等物の増減額 (△は減少) | △1,100,590                               | △468,316                                 |
| 現金及び現金同等物の期首残高       | 7,009,449                                | * 5,908,859                              |
| 現金及び現金同等物の期末残高       | * 5,908,859                              | * 5,440,543                              |

継続企業の前提に関する注記  
該当事項はありません。

連結財務諸表作成のための基本となる重要な事項

| 項目   | 前連結会計年度<br>(自 平成20年 4月 1日<br>至 平成21年 3月31日)   | 当連結会計年度<br>(自 平成21年 4月 1日<br>至 平成22年 3月31日)   |
|--|---|---|
| 1. 連結の範囲に関する事項                                     | <p>(1) 連結子会社の数 2社<br/>連結子会社の名称<br/>・四急運輸株式会社<br/>・日振島アクアマリン有限責任事業組合<br/>上記のうち、日振島アクアマリン有限責任事業組合については、当連結会計年度において新たに設立したため、連結の範囲に含めております。</p> <p>(2) 主要な非連結子会社の名称等<br/>該当なし</p>  | <p>(1) 連結子会社の数 2社<br/>連結子会社の名称<br/>同左</p> <p>(2) 主要な非連結子会社の名称等<br/>同左</p>   |
| 2. 持分法の適用に関する事項                                    | <p>(1) 持分法適用の関連会社数<br/>該当なし</p> <p>(2) 持分法を適用していない関連会社数<br/>該当なし</p>  | <p>(1) 持分法適用の関連会社数<br/>同左</p> <p>(2) 持分法を適用していない関連会社数<br/>同左</p>  |
| 3. 連結子会社の事業年度等に関する事項                               | <p>連結子会社のうち、日振島アクアマリン有限責任事業組合の決算日は、2月28日であります。</p> <p>連結財務諸表の作成に当たっては、同決算日現在の財務諸表を使用しております。但し、3月1日から連結決算日3月31日までの期間に発生した重要な取引については、連結上必要な調整を行っております。</p>  | <p>従来、連結子会社のうち決算日が2月末日であった日振島アクアマリン有限責任事業組合については、同日現在の財務諸表を利用し、連結決算日との間に生じた重要な取引については必要な調整を行っておりましたが、同組合が決算日を3月31日に変更したことにより、当連結会計年度は、平成21年3月1日から平成22年3月31日までの13ヶ月間を連結しております。</p> |
| <p>4. 会計処理基準に関する事項</p> <p>(1) 重要な資産の評価基準及び評価方法</p> | <p>イ 有価証券<br/>その他有価証券<br/>時価のあるもの<br/>決算日の市場価格等に基づく時価法（評価差額は全部純資産直入法により処理し、売却原価は移動平均法により算定）を採用しております。<br/>時価のないもの<br/>移動平均法による原価法によっております。</p> <p>ロ たな卸資産<br/>商品、製品及び貯蔵品<br/>移動平均法による原価法（貸借対照表価額については収益性の低下に基づく簿価切下げの方法により算定）を採用しております。<br/>仕掛品<br/>個別法による原価法（貸借対照表価額については収益性の低下に基づく簿価切下げの方法により算定）を採用しております。<br/>(会計方針の変更)<br/>当連結会計年度より「棚卸資産の評価に関する会計基準」（企業会計基準第9号 平成18年7月5日公表分）を適用しております。</p> | <p>イ 有価証券<br/>その他有価証券<br/>時価のあるもの<br/>同左</p> <p>時価のないもの<br/>同左</p> <p>ロ たな卸資産<br/>商品、製品及び貯蔵品<br/>同左</p> <p>仕掛品<br/>同左</p>   |

| 項目                    | 前連結会計年度<br>(自 平成20年4月1日<br>至 平成21年3月31日)  | 当連結会計年度<br>(自 平成21年4月1日<br>至 平成22年3月31日)    |       |           |       |           |       |       |       |   |         |       |           |       |           |       |
|-----------------------|---|---|-------|-----------|-------|-----------|-------|-------|-------|---|---------|-------|-----------|-------|-----------|-------|
| (2) 重要な減価償却資産の減価償却の方法 | <p>これにより、営業損失、経常損失及び税金等調整前当期純損失は、それぞれ2,848千円増加しております。</p> <p>尚、セグメント情報に与える影響は、当該箇所に記載しております。</p> <p>イ 有形固定資産（リース資産を除く）<br/>定率法（但し、平成10年4月1日以降に取得した建物（附属設備を除く）は定額法）を採用しております。</p> <p>尚、主な耐用年数は以下のとおりであります。</p> <table border="0"> <tr> <td>建物及び構築物</td> <td>7～50年</td> </tr> <tr> <td>機械装置及び運搬具</td> <td>2～15年</td> </tr> <tr> <td>工具、器具及び備品</td> <td>2～15年</td> </tr> </table> <p>(追加情報)</p> <p>有形固定資産の耐用年数の変更</p> <p>平成20年度税制改正において、減価償却資産の耐用年数等に関する省令が改正されたことに伴い、資産の利用状況等を見直した結果、当連結会計年度より機械装置の耐用年数を4～13年から5～12年に変更しております。</p> <p>これにより、営業損失、経常損失及び税金等調整前当期純損失は、それぞれ1,800千円減少しております。</p> <p>尚、セグメント情報に与える影響は、当該箇所に記載しております。</p> <p>ロ 無形固定資産（リース資産を除く）<br/>ソフトウェア（自社利用）については社内における見込利用可能期間（5年）に基づく定額法、その他については定額法を採用しております。</p> <p>ハ 投資不動産（リース資産を除く）<br/>定率法を採用しております。</p> <p>尚、主な耐用年数は以下のとおりであります。</p> <table border="0"> <tr> <td>投資不動産</td> <td>5～47年</td> </tr> </table> | 建物及び構築物                                     | 7～50年 | 機械装置及び運搬具 | 2～15年 | 工具、器具及び備品 | 2～15年 | 投資不動産 | 5～47年 | <p>イ 有形固定資産（リース資産を除く）<br/>同左</p> <p>尚、主な耐用年数は以下のとおりであります。</p> <table border="0"> <tr> <td>建物及び構築物</td> <td>7～50年</td> </tr> <tr> <td>機械装置及び運搬具</td> <td>2～15年</td> </tr> <tr> <td>工具、器具及び備品</td> <td>2～15年</td> </tr> </table> <p>ロ 無形固定資産（リース資産を除く）<br/>同左</p> <p>ハ 投資不動産（リース資産を除く）<br/>同左</p> | 建物及び構築物 | 7～50年 | 機械装置及び運搬具 | 2～15年 | 工具、器具及び備品 | 2～15年 |
| 建物及び構築物               | 7～50年   |   |       |           |       |           |       |       |       |   |         |       |           |       |           |       |
| 機械装置及び運搬具             | 2～15年   |   |       |           |       |           |       |       |       |   |         |       |           |       |           |       |
| 工具、器具及び備品             | 2～15年   |   |       |           |       |           |       |       |       |   |         |       |           |       |           |       |
| 投資不動産                 | 5～47年   |   |       |           |       |           |       |       |       |   |         |       |           |       |           |       |
| 建物及び構築物               | 7～50年   |   |       |           |       |           |       |       |       |   |         |       |           |       |           |       |
| 機械装置及び運搬具             | 2～15年   |   |       |           |       |           |       |       |       |   |         |       |           |       |           |       |
| 工具、器具及び備品             | 2～15年   |   |       |           |       |           |       |       |       |   |         |       |           |       |           |       |
| (3) 重要な引当金の計上基準       | <p>イ 貸倒引当金<br/>売上債権等の貸倒れによる損失に備えるため、一般債権については貸倒実績率により、貸倒懸念債権等特定の債権については個別に回収可能性を勘案し、回収不能見込額を計上しております。</p> <p>ロ 賞与引当金<br/>従業員の賞与の支給に備えるため、将来の支給見込額のうち当連結会計年度に負担すべき額を計上しております。</p>  | <p>イ 貸倒引当金<br/>同左</p> <p>ロ 賞与引当金<br/>同左</p> |       |           |       |           |       |       |       |   |         |       |           |       |           |       |

| 項目                         | 前連結会計年度<br>(自 平成20年4月1日<br>至 平成21年3月31日)  | 当連結会計年度<br>(自 平成21年4月1日<br>至 平成22年3月31日)                                  |
|----------------------------|---|---|
| (4) その他連結財務諸表作成のための重要な事項   | <p>ハ 退職給付引当金</p> <p>従業員の退職給付に備えるため、当連結会計年度末における退職給付債務の見込額に基づき計上しております。</p> <p>数理計算上の差異は、各連結会計年度の発生時において全額費用処理することとしております。</p> <p>(追加情報)</p> <p>退職給付債務の計算基礎となる平均残存勤務期間の見直しを行い、同期間を変更した結果、当連結会計年度より割引率を2.0%から1.2%に変更しております。</p> <p>これにより、営業損失、経常損失及び税金等調整前当期純損失は、それぞれ9,556千円増加しております。</p> <p>尚、セグメント情報に与える影響は、当該箇所に記載しております。</p> <p>ニ 役員退職慰労引当金</p> <p>役員の退職慰労金の支払に備えるため、内規に基づく当連結会計年度末要支給額を計上しております。</p> <p>消費税等の会計処理</p> <p>消費税等の会計処理は税抜方式によっております。</p> | <p>ハ 退職給付引当金<br/>同左</p> <p>ニ 役員退職慰労引当金<br/>同左</p> <p>消費税等の会計処理<br/>同左</p> |
| 5. 連結子会社の資産及び負債の評価に関する事項   | <p>連結子会社の資産及び負債の評価については、全面時価評価法を採用しております。</p>   | 同左  |
| 6. 連結キャッシュ・フロー計算書における資金の範囲 | <p>手許現金、随時引き出しが可能な預金、預入期間が3ヶ月以内の定期預金及び容易に換金可能であり、かつ、価値の変動について僅少なリスクしか負わない短期投資からなっております。</p>   | 同左  |

表示方法の変更

| <p>前連結会計年度<br/>(自 平成20年4月1日<br/>至 平成21年3月31日)</p>  | <p>当連結会計年度<br/>(自 平成21年4月1日<br/>至 平成22年3月31日)</p> |
|--|---|
| <p>(連結貸借対照表)</p> <p>「財務諸表等の用語、様式及び作成方法に関する規則等の一部を改正する内閣府令」(平成20年8月7日 内閣府令第50号)が適用となることに伴い、前連結会計年度において、「たな卸資産」として掲記されていたものは、当連結会計年度から「商品及び製品」「仕掛品」「貯蔵品」に区分掲記しております。</p> <p>尚、前連結会計年度の「たな卸資産」に含まれる「商品及び製品」は248,200千円、「仕掛品」は106,664千円、「貯蔵品」は14,211千円であります。</p>  | <p>—————</p>                                      |
| <p>(連結キャッシュ・フロー計算書)</p> <p>1. 営業活動によるキャッシュ・フローの「その他の資産・負債の増減額」は、当連結会計年度において、金額的重要性が乏しくなったため「その他」に含めております。</p> <p>尚、当連結会計年度の「その他」に含まれている「その他の資産・負債の増減額」は△70,155千円です。</p> <p>2. 前連結会計年度において、「固定資産売却益」及び「固定資産売却損」として区分掲記しておりましたが、E D I N E TへのX B R L導入に伴い連結財務諸表の比較可能性を向上するため、当連結会計年度より「固定資産売却損益(△は益)」として表示しております。</p> <p>尚、当連結会計年度の「固定資産売却損益(△は益)」に含まれる「固定資産売却益」は△1,212千円、「固定資産売却損」は1,216千円です。</p> | <p>—————</p>                                      |

注記事項

(連結貸借対照表関係)

該当事項はありません。

(連結損益計算書関係)

| 前連結会計年度<br>(自 平成20年4月1日<br>至 平成21年3月31日)  | 当連結会計年度<br>(自 平成21年4月1日<br>至 平成22年3月31日) |  |      |           |     |         |          |         |      |         |          |        |        |       |              |        |           |       |    |     |   |       |           |         |           |         |           |     |   |       |             |             |   |             |             |                                       |             |             |                          |  |       |           |      |         |     |         |          |         |      |         |          |       |        |        |              |       |           |         |           |     |   |       |           |       |         |         |           |     |           |     |   |       |             |             |                                    |             |             |  |
|---|--|--|------|-----------|-----|---------|----------|---------|------|---------|----------|--------|--------|-------|--------------|--------|-----------|-------|----|-----|---|-------|-----------|---------|-----------|---------|-----------|-----|---|-------|-------------|-------------|---|-------------|-------------|---------------------------------------|-------------|-------------|--------------------------|--|-------|-----------|------|---------|-----|---------|----------|---------|------|---------|----------|-------|--------|--------|--------------|-------|-----------|---------|-----------|-----|---|-------|-----------|-------|---------|---------|-----------|-----|-----------|-----|---|-------|-------------|-------------|------------------------------------|-------------|-------------|--|
| <p>※1 販売費及び一般管理費のうち主要な費目及び金額は次のとおりであります。</p> <table style="width: 100%; border-collapse: collapse;"> <tr><td>販売手数料</td><td style="text-align: right;">450,883千円</td></tr> <tr><td>売上運賃</td><td style="text-align: right;">1,147,843</td></tr> <tr><td>容器代</td><td style="text-align: right;">425,813</td></tr> <tr><td>貸倒引当金繰入額</td><td style="text-align: right;">691,832</td></tr> <tr><td>給料手当</td><td style="text-align: right;">538,791</td></tr> <tr><td>賞与引当金繰入額</td><td style="text-align: right;">19,833</td></tr> <tr><td>退職給付費用</td><td style="text-align: right;">9,855</td></tr> <tr><td>役員退職慰労引当金繰入額</td><td style="text-align: right;">28,572</td></tr> </table> <p>※2 一般管理費及び当期製造費用に含まれる研究開発費<br/>2,782千円</p> <p>※3 前期損益修正損<br/>前期損益修正損は、過年度の売上に対する売上値引<br/>17,675千円であります。</p> <p>※4 固定資産売却益の内容は次のとおりであります。</p> <table style="width: 100%; border-collapse: collapse;"> <tr><td>機械装置及び運搬具</td><td style="text-align: right;">962千円</td></tr> <tr><td>土地</td><td style="text-align: right;">250</td></tr> <tr><td style="text-align: center;">計</td><td style="text-align: right;">1,212</td></tr> </table> <p>※5 固定資産売却損の内容は次のとおりであります。</p> <table style="width: 100%; border-collapse: collapse;"> <tr><td>機械装置及び運搬具</td><td style="text-align: right;">1,216千円</td></tr> </table> <p>※6 固定資産除却損の内容は次のとおりであります。</p> <table style="width: 100%; border-collapse: collapse;"> <tr><td>機械装置及び運搬具</td><td style="text-align: right;">1,622千円</td></tr> <tr><td>工具、器具及び備品</td><td style="text-align: right;">561</td></tr> <tr><td style="text-align: center;">計</td><td style="text-align: right;">2,184</td></tr> </table> <p>※7 減損損失<br/>当連結会計年度において、当社グループは以下の資産グループについて減損損失を計上いたしました。</p> <table border="1" style="width: 100%; border-collapse: collapse;"> <tr> <td style="width: 10%;">場<br/>用<br/>種</td> <td style="width: 10%;">所<br/>途<br/>類</td> <td>愛媛県宇和島市他<br/>事業用資産 ※1<br/>建物、機械装置、工具、器具及び備品</td> </tr> <tr> <td>場<br/>用<br/>種</td> <td>所<br/>途<br/>類</td> <td>愛媛県宇和島市<br/>事業用資産 ※2<br/>機械装置、工具、器具及び備品</td> </tr> <tr> <td>場<br/>用<br/>種</td> <td>所<br/>途<br/>類</td> <td>愛媛県宇和島市<br/>賃貸資産<br/>土地、建物</td> </tr> </table> | 販売手数料                                    | 450,883千円                                    | 売上運賃 | 1,147,843 | 容器代 | 425,813 | 貸倒引当金繰入額 | 691,832 | 給料手当 | 538,791 | 賞与引当金繰入額 | 19,833 | 退職給付費用 | 9,855 | 役員退職慰労引当金繰入額 | 28,572 | 機械装置及び運搬具 | 962千円 | 土地 | 250 | 計 | 1,212 | 機械装置及び運搬具 | 1,216千円 | 機械装置及び運搬具 | 1,622千円 | 工具、器具及び備品 | 561 | 計 | 2,184 | 場<br>用<br>種 | 所<br>途<br>類 | 愛媛県宇和島市他<br>事業用資産 ※1<br>建物、機械装置、工具、器具及び備品 | 場<br>用<br>種 | 所<br>途<br>類 | 愛媛県宇和島市<br>事業用資産 ※2<br>機械装置、工具、器具及び備品 | 場<br>用<br>種 | 所<br>途<br>類 | 愛媛県宇和島市<br>賃貸資産<br>土地、建物 | <p>※1 販売費及び一般管理費のうち主要な費目及び金額は次のとおりであります。</p> <table style="width: 100%; border-collapse: collapse;"> <tr><td>販売手数料</td><td style="text-align: right;">369,526千円</td></tr> <tr><td>売上運賃</td><td style="text-align: right;">985,128</td></tr> <tr><td>容器代</td><td style="text-align: right;">364,241</td></tr> <tr><td>貸倒引当金繰入額</td><td style="text-align: right;">315,912</td></tr> <tr><td>給料手当</td><td style="text-align: right;">465,416</td></tr> <tr><td>賞与引当金繰入額</td><td style="text-align: right;">6,073</td></tr> <tr><td>退職給付費用</td><td style="text-align: right;">10,800</td></tr> <tr><td>役員退職慰労引当金繰入額</td><td style="text-align: right;">5,236</td></tr> </table> <p>※2 一般管理費及び当期製造費用に含まれる研究開発費<br/>2,786千円</p> <p>※3 固定資産売却益の内容は次のとおりであります。</p> <table style="width: 100%; border-collapse: collapse;"> <tr><td>機械装置及び運搬具</td><td style="text-align: right;">1,903千円</td></tr> <tr><td>工具、器具及び備品</td><td style="text-align: right;">144</td></tr> <tr><td style="text-align: center;">計</td><td style="text-align: right;">2,048</td></tr> </table> <p>※4 固定資産売却損の内容は次のとおりであります。</p> <table style="width: 100%; border-collapse: collapse;"> <tr><td>機械装置及び運搬具</td><td style="text-align: right;">330千円</td></tr> </table> <p>※5 固定資産除却損の内容は次のとおりであります。</p> <table style="width: 100%; border-collapse: collapse;"> <tr><td>建物及び構築物</td><td style="text-align: right;">1,273千円</td></tr> <tr><td>機械装置及び運搬具</td><td style="text-align: right;">574</td></tr> <tr><td>工具、器具及び備品</td><td style="text-align: right;">985</td></tr> <tr><td style="text-align: center;">計</td><td style="text-align: right;">2,833</td></tr> </table> <p>※6 減損損失<br/>当連結会計年度において、当社グループは以下の資産グループについて減損損失を計上いたしました。</p> <table border="1" style="width: 100%; border-collapse: collapse;"> <tr> <td style="width: 10%;">場<br/>用<br/>種</td> <td style="width: 10%;">所<br/>途<br/>類</td> <td>愛媛県宇和島市<br/>事業用資産<br/>機械装置、工具、器具及び備品</td> </tr> <tr> <td>場<br/>用<br/>種</td> <td>所<br/>途<br/>類</td> <td>愛媛県宇和島市他<br/>共用資産<br/>建物、構築物、機械装置、工具、器具及び備品、土地</td> </tr> </table> | 販売手数料 | 369,526千円 | 売上運賃 | 985,128 | 容器代 | 364,241 | 貸倒引当金繰入額 | 315,912 | 給料手当 | 465,416 | 賞与引当金繰入額 | 6,073 | 退職給付費用 | 10,800 | 役員退職慰労引当金繰入額 | 5,236 | 機械装置及び運搬具 | 1,903千円 | 工具、器具及び備品 | 144 | 計 | 2,048 | 機械装置及び運搬具 | 330千円 | 建物及び構築物 | 1,273千円 | 機械装置及び運搬具 | 574 | 工具、器具及び備品 | 985 | 計 | 2,833 | 場<br>用<br>種 | 所<br>途<br>類 | 愛媛県宇和島市<br>事業用資産<br>機械装置、工具、器具及び備品 | 場<br>用<br>種 | 所<br>途<br>類 | 愛媛県宇和島市他<br>共用資産<br>建物、構築物、機械装置、工具、器具及び備品、土地 |
| 販売手数料   | 450,883千円                                |  |      |           |     |         |          |         |      |         |          |        |        |       |              |        |           |       |    |     |   |       |           |         |           |         |           |     |   |       |             |             |   |             |             |                                       |             |             |                          |  |       |           |      |         |     |         |          |         |      |         |          |       |        |        |              |       |           |         |           |     |   |       |           |       |         |         |           |     |           |     |   |       |             |             |                                    |             |             |  |
| 売上運賃  | 1,147,843                                |  |      |           |     |         |          |         |      |         |          |        |        |       |              |        |           |       |    |     |   |       |           |         |           |         |           |     |   |       |             |             |   |             |             |                                       |             |             |                          |  |       |           |      |         |     |         |          |         |      |         |          |       |        |        |              |       |           |         |           |     |   |       |           |       |         |         |           |     |           |     |   |       |             |             |                                    |             |             |  |
| 容器代   | 425,813                                  |  |      |           |     |         |          |         |      |         |          |        |        |       |              |        |           |       |    |     |   |       |           |         |           |         |           |     |   |       |             |             |   |             |             |                                       |             |             |                          |  |       |           |      |         |     |         |          |         |      |         |          |       |        |        |              |       |           |         |           |     |   |       |           |       |         |         |           |     |           |     |   |       |             |             |                                    |             |             |  |
| 貸倒引当金繰入額  | 691,832                                  |  |      |           |     |         |          |         |      |         |          |        |        |       |              |        |           |       |    |     |   |       |           |         |           |         |           |     |   |       |             |             |   |             |             |                                       |             |             |                          |  |       |           |      |         |     |         |          |         |      |         |          |       |        |        |              |       |           |         |           |     |   |       |           |       |         |         |           |     |           |     |   |       |             |             |                                    |             |             |  |
| 給料手当  | 538,791                                  |  |      |           |     |         |          |         |      |         |          |        |        |       |              |        |           |       |    |     |   |       |           |         |           |         |           |     |   |       |             |             |   |             |             |                                       |             |             |                          |  |       |           |      |         |     |         |          |         |      |         |          |       |        |        |              |       |           |         |           |     |   |       |           |       |         |         |           |     |           |     |   |       |             |             |                                    |             |             |  |
| 賞与引当金繰入額  | 19,833                                   |  |      |           |     |         |          |         |      |         |          |        |        |       |              |        |           |       |    |     |   |       |           |         |           |         |           |     |   |       |             |             |   |             |             |                                       |             |             |                          |  |       |           |      |         |     |         |          |         |      |         |          |       |        |        |              |       |           |         |           |     |   |       |           |       |         |         |           |     |           |     |   |       |             |             |                                    |             |             |  |
| 退職給付費用  | 9,855                                    |  |      |           |     |         |          |         |      |         |          |        |        |       |              |        |           |       |    |     |   |       |           |         |           |         |           |     |   |       |             |             |   |             |             |                                       |             |             |                          |  |       |           |      |         |     |         |          |         |      |         |          |       |        |        |              |       |           |         |           |     |   |       |           |       |         |         |           |     |           |     |   |       |             |             |                                    |             |             |  |
| 役員退職慰労引当金繰入額  | 28,572                                   |  |      |           |     |         |          |         |      |         |          |        |        |       |              |        |           |       |    |     |   |       |           |         |           |         |           |     |   |       |             |             |   |             |             |                                       |             |             |                          |  |       |           |      |         |     |         |          |         |      |         |          |       |        |        |              |       |           |         |           |     |   |       |           |       |         |         |           |     |           |     |   |       |             |             |                                    |             |             |  |
| 機械装置及び運搬具   | 962千円                                    |  |      |           |     |         |          |         |      |         |          |        |        |       |              |        |           |       |    |     |   |       |           |         |           |         |           |     |   |       |             |             |   |             |             |                                       |             |             |                          |  |       |           |      |         |     |         |          |         |      |         |          |       |        |        |              |       |           |         |           |     |   |       |           |       |         |         |           |     |           |     |   |       |             |             |                                    |             |             |  |
| 土地  | 250                                      |  |      |           |     |         |          |         |      |         |          |        |        |       |              |        |           |       |    |     |   |       |           |         |           |         |           |     |   |       |             |             |   |             |             |                                       |             |             |                          |  |       |           |      |         |     |         |          |         |      |         |          |       |        |        |              |       |           |         |           |     |   |       |           |       |         |         |           |     |           |     |   |       |             |             |                                    |             |             |  |
| 計   | 1,212                                    |  |      |           |     |         |          |         |      |         |          |        |        |       |              |        |           |       |    |     |   |       |           |         |           |         |           |     |   |       |             |             |   |             |             |                                       |             |             |                          |  |       |           |      |         |     |         |          |         |      |         |          |       |        |        |              |       |           |         |           |     |   |       |           |       |         |         |           |     |           |     |   |       |             |             |                                    |             |             |  |
| 機械装置及び運搬具   | 1,216千円                                  |  |      |           |     |         |          |         |      |         |          |        |        |       |              |        |           |       |    |     |   |       |           |         |           |         |           |     |   |       |             |             |   |             |             |                                       |             |             |                          |  |       |           |      |         |     |         |          |         |      |         |          |       |        |        |              |       |           |         |           |     |   |       |           |       |         |         |           |     |           |     |   |       |             |             |                                    |             |             |  |
| 機械装置及び運搬具   | 1,622千円                                  |  |      |           |     |         |          |         |      |         |          |        |        |       |              |        |           |       |    |     |   |       |           |         |           |         |           |     |   |       |             |             |   |             |             |                                       |             |             |                          |  |       |           |      |         |     |         |          |         |      |         |          |       |        |        |              |       |           |         |           |     |   |       |           |       |         |         |           |     |           |     |   |       |             |             |                                    |             |             |  |
| 工具、器具及び備品   | 561                                      |  |      |           |     |         |          |         |      |         |          |        |        |       |              |        |           |       |    |     |   |       |           |         |           |         |           |     |   |       |             |             |   |             |             |                                       |             |             |                          |  |       |           |      |         |     |         |          |         |      |         |          |       |        |        |              |       |           |         |           |     |   |       |           |       |         |         |           |     |           |     |   |       |             |             |                                    |             |             |  |
| 計   | 2,184                                    |  |      |           |     |         |          |         |      |         |          |        |        |       |              |        |           |       |    |     |   |       |           |         |           |         |           |     |   |       |             |             |   |             |             |                                       |             |             |                          |  |       |           |      |         |     |         |          |         |      |         |          |       |        |        |              |       |           |         |           |     |   |       |           |       |         |         |           |     |           |     |   |       |             |             |                                    |             |             |  |
| 場<br>用<br>種   | 所<br>途<br>類                              | 愛媛県宇和島市他<br>事業用資産 ※1<br>建物、機械装置、工具、器具及び備品    |      |           |     |         |          |         |      |         |          |        |        |       |              |        |           |       |    |     |   |       |           |         |           |         |           |     |   |       |             |             |   |             |             |                                       |             |             |                          |  |       |           |      |         |     |         |          |         |      |         |          |       |        |        |              |       |           |         |           |     |   |       |           |       |         |         |           |     |           |     |   |       |             |             |                                    |             |             |  |
| 場<br>用<br>種   | 所<br>途<br>類                              | 愛媛県宇和島市<br>事業用資産 ※2<br>機械装置、工具、器具及び備品        |      |           |     |         |          |         |      |         |          |        |        |       |              |        |           |       |    |     |   |       |           |         |           |         |           |     |   |       |             |             |   |             |             |                                       |             |             |                          |  |       |           |      |         |     |         |          |         |      |         |          |       |        |        |              |       |           |         |           |     |   |       |           |       |         |         |           |     |           |     |   |       |             |             |                                    |             |             |  |
| 場<br>用<br>種   | 所<br>途<br>類                              | 愛媛県宇和島市<br>賃貸資産<br>土地、建物                     |      |           |     |         |          |         |      |         |          |        |        |       |              |        |           |       |    |     |   |       |           |         |           |         |           |     |   |       |             |             |   |             |             |                                       |             |             |                          |  |       |           |      |         |     |         |          |         |      |         |          |       |        |        |              |       |           |         |           |     |   |       |           |       |         |         |           |     |           |     |   |       |             |             |                                    |             |             |  |
| 販売手数料   | 369,526千円                                |  |      |           |     |         |          |         |      |         |          |        |        |       |              |        |           |       |    |     |   |       |           |         |           |         |           |     |   |       |             |             |   |             |             |                                       |             |             |                          |  |       |           |      |         |     |         |          |         |      |         |          |       |        |        |              |       |           |         |           |     |   |       |           |       |         |         |           |     |           |     |   |       |             |             |                                    |             |             |  |
| 売上運賃  | 985,128                                  |  |      |           |     |         |          |         |      |         |          |        |        |       |              |        |           |       |    |     |   |       |           |         |           |         |           |     |   |       |             |             |   |             |             |                                       |             |             |                          |  |       |           |      |         |     |         |          |         |      |         |          |       |        |        |              |       |           |         |           |     |   |       |           |       |         |         |           |     |           |     |   |       |             |             |                                    |             |             |  |
| 容器代   | 364,241                                  |  |      |           |     |         |          |         |      |         |          |        |        |       |              |        |           |       |    |     |   |       |           |         |           |         |           |     |   |       |             |             |   |             |             |                                       |             |             |                          |  |       |           |      |         |     |         |          |         |      |         |          |       |        |        |              |       |           |         |           |     |   |       |           |       |         |         |           |     |           |     |   |       |             |             |                                    |             |             |  |
| 貸倒引当金繰入額  | 315,912                                  |  |      |           |     |         |          |         |      |         |          |        |        |       |              |        |           |       |    |     |   |       |           |         |           |         |           |     |   |       |             |             |   |             |             |                                       |             |             |                          |  |       |           |      |         |     |         |          |         |      |         |          |       |        |        |              |       |           |         |           |     |   |       |           |       |         |         |           |     |           |     |   |       |             |             |                                    |             |             |  |
| 給料手当  | 465,416                                  |  |      |           |     |         |          |         |      |         |          |        |        |       |              |        |           |       |    |     |   |       |           |         |           |         |           |     |   |       |             |             |   |             |             |                                       |             |             |                          |  |       |           |      |         |     |         |          |         |      |         |          |       |        |        |              |       |           |         |           |     |   |       |           |       |         |         |           |     |           |     |   |       |             |             |                                    |             |             |  |
| 賞与引当金繰入額  | 6,073                                    |  |      |           |     |         |          |         |      |         |          |        |        |       |              |        |           |       |    |     |   |       |           |         |           |         |           |     |   |       |             |             |   |             |             |                                       |             |             |                          |  |       |           |      |         |     |         |          |         |      |         |          |       |        |        |              |       |           |         |           |     |   |       |           |       |         |         |           |     |           |     |   |       |             |             |                                    |             |             |  |
| 退職給付費用  | 10,800                                   |  |      |           |     |         |          |         |      |         |          |        |        |       |              |        |           |       |    |     |   |       |           |         |           |         |           |     |   |       |             |             |   |             |             |                                       |             |             |                          |  |       |           |      |         |     |         |          |         |      |         |          |       |        |        |              |       |           |         |           |     |   |       |           |       |         |         |           |     |           |     |   |       |             |             |                                    |             |             |  |
| 役員退職慰労引当金繰入額  | 5,236                                    |  |      |           |     |         |          |         |      |         |          |        |        |       |              |        |           |       |    |     |   |       |           |         |           |         |           |     |   |       |             |             |   |             |             |                                       |             |             |                          |  |       |           |      |         |     |         |          |         |      |         |          |       |        |        |              |       |           |         |           |     |   |       |           |       |         |         |           |     |           |     |   |       |             |             |                                    |             |             |  |
| 機械装置及び運搬具   | 1,903千円                                  |  |      |           |     |         |          |         |      |         |          |        |        |       |              |        |           |       |    |     |   |       |           |         |           |         |           |     |   |       |             |             |   |             |             |                                       |             |             |                          |  |       |           |      |         |     |         |          |         |      |         |          |       |        |        |              |       |           |         |           |     |   |       |           |       |         |         |           |     |           |     |   |       |             |             |                                    |             |             |  |
| 工具、器具及び備品   | 144                                      |  |      |           |     |         |          |         |      |         |          |        |        |       |              |        |           |       |    |     |   |       |           |         |           |         |           |     |   |       |             |             |   |             |             |                                       |             |             |                          |  |       |           |      |         |     |         |          |         |      |         |          |       |        |        |              |       |           |         |           |     |   |       |           |       |         |         |           |     |           |     |   |       |             |             |                                    |             |             |  |
| 計   | 2,048                                    |  |      |           |     |         |          |         |      |         |          |        |        |       |              |        |           |       |    |     |   |       |           |         |           |         |           |     |   |       |             |             |   |             |             |                                       |             |             |                          |  |       |           |      |         |     |         |          |         |      |         |          |       |        |        |              |       |           |         |           |     |   |       |           |       |         |         |           |     |           |     |   |       |             |             |                                    |             |             |  |
| 機械装置及び運搬具   | 330千円                                    |  |      |           |     |         |          |         |      |         |          |        |        |       |              |        |           |       |    |     |   |       |           |         |           |         |           |     |   |       |             |             |   |             |             |                                       |             |             |                          |  |       |           |      |         |     |         |          |         |      |         |          |       |        |        |              |       |           |         |           |     |   |       |           |       |         |         |           |     |           |     |   |       |             |             |                                    |             |             |  |
| 建物及び構築物   | 1,273千円                                  |  |      |           |     |         |          |         |      |         |          |        |        |       |              |        |           |       |    |     |   |       |           |         |           |         |           |     |   |       |             |             |   |             |             |                                       |             |             |                          |  |       |           |      |         |     |         |          |         |      |         |          |       |        |        |              |       |           |         |           |     |   |       |           |       |         |         |           |     |           |     |   |       |             |             |                                    |             |             |  |
| 機械装置及び運搬具   | 574                                      |  |      |           |     |         |          |         |      |         |          |        |        |       |              |        |           |       |    |     |   |       |           |         |           |         |           |     |   |       |             |             |   |             |             |                                       |             |             |                          |  |       |           |      |         |     |         |          |         |      |         |          |       |        |        |              |       |           |         |           |     |   |       |           |       |         |         |           |     |           |     |   |       |             |             |                                    |             |             |  |
| 工具、器具及び備品   | 985                                      |  |      |           |     |         |          |         |      |         |          |        |        |       |              |        |           |       |    |     |   |       |           |         |           |         |           |     |   |       |             |             |   |             |             |                                       |             |             |                          |  |       |           |      |         |     |         |          |         |      |         |          |       |        |        |              |       |           |         |           |     |   |       |           |       |         |         |           |     |           |     |   |       |             |             |                                    |             |             |  |
| 計   | 2,833                                    |  |      |           |     |         |          |         |      |         |          |        |        |       |              |        |           |       |    |     |   |       |           |         |           |         |           |     |   |       |             |             |   |             |             |                                       |             |             |                          |  |       |           |      |         |     |         |          |         |      |         |          |       |        |        |              |       |           |         |           |     |   |       |           |       |         |         |           |     |           |     |   |       |             |             |                                    |             |             |  |
| 場<br>用<br>種   | 所<br>途<br>類                              | 愛媛県宇和島市<br>事業用資産<br>機械装置、工具、器具及び備品           |      |           |     |         |          |         |      |         |          |        |        |       |              |        |           |       |    |     |   |       |           |         |           |         |           |     |   |       |             |             |   |             |             |                                       |             |             |                          |  |       |           |      |         |     |         |          |         |      |         |          |       |        |        |              |       |           |         |           |     |   |       |           |       |         |         |           |     |           |     |   |       |             |             |                                    |             |             |  |
| 場<br>用<br>種   | 所<br>途<br>類                              | 愛媛県宇和島市他<br>共用資産<br>建物、構築物、機械装置、工具、器具及び備品、土地 |      |           |     |         |          |         |      |         |          |        |        |       |              |        |           |       |    |     |   |       |           |         |           |         |           |     |   |       |             |             |   |             |             |                                       |             |             |                          |  |       |           |      |         |     |         |          |         |      |         |          |       |        |        |              |       |           |         |           |     |   |       |           |       |         |         |           |     |           |     |   |       |             |             |                                    |             |             |  |

| <p style="text-align: center;">前連結会計年度<br/>(自 平成20年4月1日<br/>至 平成21年3月31日)</p>   | <p style="text-align: center;">当連結会計年度<br/>(自 平成21年4月1日<br/>至 平成22年3月31日)</p>  |
|---|--|
| <p>当社グループは事業用資産、共用資産、賃貸資産及び遊休資産に区分をしたうえで、事業用資産については、管理会計上の区分をもとにグルーピングを行い、賃貸資産及び遊休資産については、物件毎にグルーピングを行っております。</p> <p>一部の事業用資産グループについては、継続して営業損失を計上しており、また、賃貸資産は時価が著しく下落したため、帳簿価格を回収可能価額まで減額し、当該減少額41,828千円を減損損失として特別損失に計上いたしました。</p> <p>その内訳は、事業用資産 ※1 (愛媛県宇和島市他) 14,114千円 (内、建物1,535千円、機械装置9,262千円及び工具、器具及び備品3,315千円)、事業用資産 ※2 (愛媛県宇和島市) 375千円 (内、機械装置297千円及び工具、器具及び備品77千円) 及び賃貸資産 (愛媛県宇和島市) 27,339千円 (内、建物6,339千円及び土地20,999千円) であります。</p> <p>尚、回収可能価額は、正味売却価額を適用しており、賃貸物件については、不動産鑑定士による鑑定評価額とし、その他の資産については、他への転用や売却が困難なため、零円としております。</p> <p>※8 売上原価には、収益性の低下に基づく簿価切下げの方法により算出した、次のたな卸資産評価損が含まれております。</p> <p style="text-align: right;">2,848千円</p> | <p>当社グループは事業用資産、共用資産、賃貸資産及び遊休資産に区分をしたうえで、事業用資産については、管理会計上の区分をもとにグルーピングを行い、賃貸資産及び遊休資産については、物件毎にグルーピングを行っております。</p> <p>一部の事業用資産グループ及び共用資産については、継続して営業損失を計上しているため帳簿価額を回収可能価額まで減額し、当該減少額256,975千円を減損損失として特別損失に計上いたしました。</p> <p>その内訳は、事業用資産 (愛媛県宇和島市) 2,613千円 (内、機械装置2,300千円及び工具、器具及び備品312千円) 及び共用資産 (愛媛県宇和島市他) 254,361千円 (内、建物19,006千円、構築物4,327千円、機械装置528千円、工具、器具及び備品7,157千円及び土地223,341千円、) であります。</p> <p>尚、回収可能価額は、正味売却価額を適用しており、土地及び建物については、不動産鑑定士による鑑定評価額とし、その他の資産については、他への転用や売却が困難なため、零円としております。</p> <p>※7 売上原価には、収益性の低下に基づく簿価切下げの方法により算出した、次のたな卸資産評価損が含まれております。</p> <p style="text-align: right;">4,831千円</p> |

(連結株主資本等変動計算書関係)

前連結会計年度(自 平成20年4月1日 至 平成21年3月31日)

1. 発行済株式の種類及び総数並びに自己株式の種類及び株式数に関する事項

|         | 前連結会計年度末<br>株式数(千株) | 当連結会計年度増<br>加株式数(千株) | 当連結会計年度減<br>少株式数(千株) | 当連結会計年度末<br>株式数(千株) |
|---------|---------------------|----------------------|----------------------|---------------------|
| 発行済株式   |                     |                      |                      |                     |
| 普通株式    | 11,556              | —                    | —                    | 11,556              |
| 合計      | 11,556              | —                    | —                    | 11,556              |
| 自己株式    |                     |                      |                      |                     |
| 普通株式(注) | 263                 | 272                  | 0                    | 535                 |
| 合計      | 263                 | 272                  | 0                    | 535                 |

(注) 1. 普通株式の自己株式の株式数の増加 272千株は、取締役会決議による自己株式の取得による増加 272千株、単元未満株式の買取りによる増加 0千株であります。

2. 普通株式の自己株式の株式数の減少 0千株は、単元未満株式の買増しによるものであります。

2. 新株予約権及び自己新株予約権に関する事項

該当事項はありません。

3. 配当に関する事項

(1) 配当金支払額

| (決議)                 | 株式の種類 | 配当金の総額<br>(千円) | 1株当たり配当<br>額(円) | 基準日        | 効力発生日      |
|----------------------|-------|----------------|-----------------|------------|------------|
| 平成20年6月27日<br>定時株主総会 | 普通株式  | 180,685        | 16              | 平成20年3月31日 | 平成20年6月30日 |

(2) 基準日が当連結会計年度に属する配当のうち、配当の効力発生日が翌連結会計年度となるもの

| (決議)                 | 株式の種類 | 配当金の総額<br>(千円) | 配当の原資 | 1株当たり配<br>当額(円) | 基準日        | 効力発生日      |
|----------------------|-------|----------------|-------|-----------------|------------|------------|
| 平成21年6月29日<br>定時株主総会 | 普通株式  | 88,161         | 利益剰余金 | 8               | 平成21年3月31日 | 平成21年6月30日 |

当連結会計年度（自 平成21年4月1日 至 平成22年3月31日）

1. 発行済株式の種類及び総数並びに自己株式の種類及び株式数に関する事項

|         | 前連結会計年度末<br>株式数（千株） | 当連結会計年度増<br>加株式数（千株） | 当連結会計年度減<br>少株式数（千株） | 当連結会計年度末<br>株式数（千株） |
|---------|---------------------|----------------------|----------------------|---------------------|
| 発行済株式   |                     |                      |                      |                     |
| 普通株式    | 11,556              | —                    | —                    | 11,556              |
| 合計      | 11,556              | —                    | —                    | 11,556              |
| 自己株式    |                     |                      |                      |                     |
| 普通株式（注） | 535                 | 576                  | —                    | 1,112               |
| 合計      | 535                 | 576                  | —                    | 1,112               |

（注） 普通株式の自己株式の株式数の増加 576千株は、取締役会決議による自己株式の取得による増加 576千株、単元未満株式の買取りによる増加 0千株であります。

2. 新株予約権及び自己新株予約権に関する事項

該当事項はありません。

3. 配当に関する事項

(1) 配当金支払額

| （決議）                 | 株式の種類 | 配当金の総額<br>（千円） | 1株当たり配<br>当額（円） | 基準日        | 効力発生日      |
|----------------------|-------|----------------|-----------------|------------|------------|
| 平成21年6月29日<br>定時株主総会 | 普通株式  | 88,161         | 8               | 平成21年3月31日 | 平成21年6月30日 |

(2) 基準日が当連結会計年度に属する配当のうち、配当の効力発生日が翌連結会計年度となるもの

| （決議）                 | 株式の種類 | 配当金の総額<br>（千円） | 配当の原資 | 1株当たり配<br>当額（円） | 基準日        | 効力発生日      |
|----------------------|-------|----------------|-------|-----------------|------------|------------|
| 平成22年6月29日<br>定時株主総会 | 普通株式  | 83,552         | 利益剰余金 | 8               | 平成22年3月31日 | 平成22年6月30日 |

（連結キャッシュ・フロー計算書関係）

| 前連結会計年度<br>（自 平成20年4月1日<br>至 平成21年3月31日）                        | 当連結会計年度<br>（自 平成21年4月1日<br>至 平成22年3月31日）                        |
|---|---|
| ※ 現金及び現金同等物の期末残高と連結貸借対照表に掲<br>記されている科目の金額との関係<br>（平成21年3月31日現在） | ※ 現金及び現金同等物の期末残高と連結貸借対照表に掲<br>記されている科目の金額との関係<br>（平成22年3月31日現在） |
| 現金及び預金勘定 10,419,159千円   | 現金及び預金勘定 11,250,843千円   |
| 預入期間が3ヶ月を超える<br>定期預金 $\Delta$ 4,510,300                         | 預入期間が3ヶ月を超える<br>定期預金 $\Delta$ 5,810,300                         |
| 現金及び現金同等物 <u>5,908,859</u>                                      | 現金及び現金同等物 <u>5,440,543</u>                                      |

## (セグメント情報)

## a. 事業の種類別セグメント情報

前連結会計年度 (自 平成20年4月1日 至 平成21年3月31日)

|                              | 鮮魚の販売<br>事業<br>(千円) | 餌料・飼料<br>の販売事業<br>(千円) | その他の事<br>業<br>(千円) | 計<br>(千円)  | 消去又は全<br>社<br>(千円) | 連結<br>(千円) |
|------------------------------|---------------------|------------------------|--------------------|------------|--------------------|------------|
| I. 売上高及び営業利益                 |                     |                        |                    |            |                    |            |
| 売上高                          |                     |                        |                    |            |                    |            |
| (1) 外部顧客に対する売上高              | 23,655,757          | 9,157,534              | 227,674            | 33,040,966 | —                  | 33,040,966 |
| (2) セグメント間の内部売上高<br>又は振替高    | —                   | 1,885                  | 287,356            | 289,241    | (289,241)          | —          |
| 計                            | 23,655,757          | 9,159,419              | 515,031            | 33,330,208 | (289,241)          | 33,040,966 |
| 営業費用                         | 24,525,912          | 8,762,338              | 513,601            | 33,801,852 | (296,722)          | 33,505,130 |
| 営業利益又は営業損失(△)                | △870,155            | 397,081                | 1,430              | △471,644   | 7,480              | △464,163   |
| II. 資産、減価償却費、減損損<br>失及び資本的支出 |                     |                        |                    |            |                    |            |
| 資産                           | 2,358,455           | 6,336,095              | 138,822            | 8,833,374  | 11,825,543         | 20,658,918 |
| 減価償却費                        | 96,817              | 22,418                 | 11,458             | 130,694    | 32,004             | 162,698    |
| 減損損失                         | 14,489              | —                      | —                  | 14,489     | 27,339             | 41,828     |
| 資本的支出                        | 85,414              | 27,328                 | 4,766              | 117,509    | 7,494              | 125,003    |

(注) 1. 事業区分は、当社及び連結子会社が行う事業の類似性を考慮して決定しております。

2. 営業費用は全て各セグメントに配賦しております。

3. 資産のうち、消去又は全社の項目に含めた全社資産の金額は11,896,818千円であり、その主なものは、当社グループでの余資運用資金(預金及び投資有価証券)及び管理部門に係る資産であります。

4. 各区分に属する主要な品目は次のとおりであります。

| 部門         | 主要品目                                |
|------------|-------------------------------------|
| 鮮魚の販売事業    | タイ、ハマチ、カンパチ、雑魚(天然魚含む)、稚魚、人工ふ化稚魚、加工品 |
| 餌料・飼料の販売事業 | 生餌、配合飼料、モイストペレット等                   |
| その他の事業     | 一般貨物運送事業、マグロ養殖事業                    |

5. 減価償却費及び資本的支出には投資不動産とそれに係る償却額が含まれております。

6. 上記の金額には、消費税等は含まれておりません。

7. 会計方針の変更及び追加情報

(棚卸資産の評価に関する会計基準)

「連結財務諸表作成のための基本となる重要な事項」4.(1)ロに記載のとおり、当連結会計年度より「棚卸資産の評価に関する会計基準」(企業会計基準第9号 平成18年7月5日公表分)を適用しております。

この変更に伴い、従来の方法によった場合に比べ、当連結会計年度における「鮮魚の販売事業」の営業損失は603千円増加し、「餌料・飼料の販売事業」の営業利益は2,244千円減少しております。

尚、「その他の事業」については影響ありません。

(有形固定資産の耐用年数の変更)

「連結財務諸表作成のための基本となる重要な事項」4.(2)イに記載のとおり、平成20年度税制改正において、減価償却資産の耐用年数等に関する省令が改正されたことに伴い、資産の利用状況等を見直した結果、当連結会計年度より機械装置の耐用年数を4～13年から5～12年に変更しております。

この変更に伴い、従来の方法によった場合に比べ、当連結会計年度における「鮮魚の販売事業」の営業損失は1,881千円減少し、「餌料・飼料の販売事業」の営業利益は80千円減少しております。

尚、「その他の事業」については影響ありません。

(退職給付引当金)

「連結財務諸表作成のための基本となる重要な事項」4.(3)ハに記載のとおり、退職給付債務の計算基礎となる平均残存勤務期間の見直しを行い、同期間を変更した結果、当連結会計年度より割引率を2.0%から1.2%に変更しております。

この変更に伴い、従来の方法によった場合に比べ、当連結会計年度における「鮮魚の販売事業」の営業損失は5,291千円増加し、「餌料・飼料の販売事業」の営業利益は4,265千円減少しております。

尚、「その他の事業」については影響ありません。

当連結会計年度（自 平成21年4月1日 至 平成22年3月31日）

|                              | 鮮魚の販売<br>事業<br>(千円) | 餌料・飼料<br>の販売事業<br>(千円) | その他の事<br>業<br>(千円) | 計<br>(千円)  | 消去又は全<br>社<br>(千円) | 連結<br>(千円) |
|------------------------------|---------------------|------------------------|--------------------|------------|--------------------|------------|
| I. 売上高及び営業利益                 |                     |                        |                    |            |                    |            |
| 売上高                          |                     |                        |                    |            |                    |            |
| (1) 外部顧客に対する売上高              | 20,597,363          | 7,393,791              | 208,658            | 28,199,812 | —                  | 28,199,812 |
| (2) セグメント間の内部売上高<br>又は振替高    | 5,565               | 6,449                  | 245,529            | 257,544    | (257,544)          | —          |
| 計                            | 20,602,928          | 7,400,240              | 454,188            | 28,457,356 | (257,544)          | 28,199,812 |
| 営業費用                         | 21,464,267          | 6,925,721              | 445,223            | 28,835,212 | (270,982)          | 28,564,229 |
| 営業利益又は営業損失(△)                | △861,339            | 474,518                | 8,964              | △377,855   | 13,438             | △364,417   |
| II. 資産、減価償却費、減損損<br>失及び資本的支出 |                     |                        |                    |            |                    |            |
| 資産                           | 1,860,825           | 4,934,947              | 179,058            | 6,974,831  | 12,431,585         | 19,406,416 |
| 減価償却費                        | 84,645              | 23,911                 | 9,404              | 117,961    | 37,164             | 155,126    |
| 減損損失                         | 2,613               | —                      | —                  | 2,613      | 254,361            | 256,975    |
| 資本的支出                        | 40,764              | 9,803                  | —                  | 50,567     | 60,422             | 110,990    |

- (注) 1. 事業区分は、当社及び連結子会社が行う事業の類似性を考慮して決定しております。  
2. 営業費用は全て各セグメントに配賦しております。  
3. 資産のうち、消去又は全社の項目に含めた全社資産の金額は12,535,459千円であり、その主なものは、当社グループでの余資運用資金（預金及び投資有価証券）及び管理部門に係る資産であります。  
4. 各区分に属する主要な品目は次のとおりであります。

| 部門         | 主要品目                                |
|------------|-------------------------------------|
| 鮮魚の販売事業    | タイ、ハマチ、カンパチ、雑魚（天然魚含む）、稚魚、人工ふ化稚魚、加工品 |
| 餌料・飼料の販売事業 | 生餌、配合飼料、モイストペレット等                   |
| その他の事業     | 一般貨物運送事業、マグロ養殖事業                    |

5. 減価償却費及び資本的支出には投資不動産とそれに係る償却額が含まれております。  
6. 上記の金額には、消費税等は含まれておりません。

b. 所在地別セグメント情報

前連結会計年度（自 平成20年4月1日 至 平成21年3月31日）

本邦以外の国又は地域に所在する連結子会社及び在外支店がないため、該当事項はありません。

当連結会計年度（自 平成21年4月1日 至 平成22年3月31日）

本邦以外の国又は地域に所在する連結子会社及び在外支店がないため、該当事項はありません。

c. 海外売上高

前連結会計年度（自 平成20年4月1日 至 平成21年3月31日）

海外売上高がないため、該当事項はありません。

当連結会計年度（自 平成21年4月1日 至 平成22年3月31日）

海外売上高がないため、該当事項はありません。

(1株当たり情報)

1. 1株当たり純資産額

| 前連結会計年度末<br>(平成21年3月31日) | 当連結会計年度末<br>(平成22年3月31日) |
|--------------------------|--------------------------|
| 1株当たり純資産額 1,614.45 円     | 1株当たり純資産額 1,636.50 円     |

(注) 1株当たり純資産額の算定上の基礎は、以下のとおりであります。

|                                     | 前連結会計年度末<br>(平成21年3月31日) | 当連結会計年度末<br>(平成22年3月31日) |
|-------------------------------------|--------------------------|--------------------------|
| 純資産の部の合計額(千円)                       | 17,791,538               | 17,091,729               |
| 純資産の部の合計額から控除する金額<br>(千円)           | 29                       | 28                       |
| 普通株式に係る期末の純資産額(千円)                  | 17,791,509               | 17,091,700               |
| 1株当たり純資産額の算定に用いられた<br>期末の普通株式の数(千株) | 11,020                   | 10,444                   |

2. 1株当たり当期純損失金額

| 前連結会計年度<br>(自平成20年4月1日<br>至平成21年3月31日)   | 当連結会計年度<br>(自平成21年4月1日<br>至平成22年3月31日)   |
|--|--|
| 1株当たり当期純損失金額(△) △96.97 円<br><br>尚、潜在株式調整後1株当たり当期純利益金額については、1株当たり当期純損失であり、また、潜在株式も存在しないため記載しておりません。 | 1株当たり当期純損失金額(△) △35.95 円<br><br>尚、潜在株式調整後1株当たり当期純利益金額については、1株当たり当期純損失であり、また、潜在株式も存在しないため記載しておりません。 |

(注) 1株当たり当期純損失金額の算定上の基礎は、以下のとおりであります。

|                         | 前連結会計年度<br>(自平成20年4月1日<br>至平成21年3月31日) | 当連結会計年度<br>(自平成21年4月1日<br>至平成22年3月31日) |
|-------------------------|--|--|
| 当期純損失(△)(千円)            | △1,087,710                             | △393,010                               |
| 普通株主に帰属しない金額(千円)        | —                                      | —                                      |
| 普通株式に係る当期純損失(△)<br>(千円) | △1,087,710                             | △393,010                               |
| 期中平均株式数(千株)             | 11,217                                 | 10,931                                 |

(重要な後発事象)

該当事項はありません。

(開示の省略)

(リース取引関係)、(金融商品関係)、(有価証券関係)、(デリバティブ取引関係)、(退職給付関係)、(ストックオプション等関係)、(税効果会計関係)、(賃貸等不動産関係)及び(関連当事者情報)に関する注記事項については、決算短信における開示の必要性が大きいと考えられるため開示を省略致します。

## 5. 個別財務諸表

### (1) 貸借対照表

(単位：千円)

|               | 前事業年度<br>(平成21年3月31日) | 当事業年度<br>(平成22年3月31日) |
|---------------|-----------------------|-----------------------|
| <b>資産の部</b>   |                       |                       |
| 流動資産          |                       |                       |
| 現金及び預金        | 10,348,898            | 11,150,311            |
| 受取手形          | 1,255,195             | 483,209               |
| 売掛金           | 4,503,024             | 3,428,550             |
| 有価証券          | 401,537               | 100,882               |
| 商品及び製品        | 313,910               | 385,675               |
| 仕掛品           | 134,048               | 113,183               |
| 貯蔵品           | 10,786                | 10,594                |
| 前渡金           | 3,510                 | —                     |
| 前払費用          | 6,780                 | 8,331                 |
| 短期貸付金         | 1,257,245             | 1,613,195             |
| 関係会社短期貸付金     | —                     | 30,000                |
| その他           | 60,800                | 77,825                |
| 貸倒引当金         | △1,311,647            | △1,115,650            |
| 流動資産合計        | 16,984,092            | 16,286,109            |
| 固定資産          |                       |                       |
| 有形固定資産        |                       |                       |
| 建物            | 1,256,541             | 1,238,614             |
| 減価償却累計額       | △881,544              | △904,585              |
| 建物（純額）        | 374,997               | 334,028               |
| 構築物           | 107,230               | 108,246               |
| 減価償却累計額       | △81,996               | △85,022               |
| 構築物（純額）       | 25,233                | 23,224                |
| 機械及び装置        | 671,987               | 664,195               |
| 減価償却累計額       | △576,415              | △591,962              |
| 機械及び装置（純額）    | 95,571                | 72,233                |
| 船舶            | 116,758               | 132,600               |
| 減価償却累計額       | △110,811              | △115,243              |
| 船舶（純額）        | 5,946                 | 17,356                |
| 車両運搬具         | 568,607               | 500,299               |
| 減価償却累計額       | △466,199              | △433,554              |
| 車両運搬具（純額）     | 102,407               | 66,744                |
| 工具、器具及び備品     | 448,679               | 441,446               |
| 減価償却累計額       | △412,281              | △416,246              |
| 工具、器具及び備品（純額） | 36,398                | 25,200                |
| 土地            | 1,360,713             | 1,137,371             |
| 建設仮勘定         | —                     | 41,723                |
| 有形固定資産合計      | 2,001,268             | 1,717,883             |
| 無形固定資産        |                       |                       |
| 借地権           | 4,300                 | 1,696                 |
| ソフトウェア        | 4,636                 | 2,834                 |
| 水道施設利用権       | 513                   | 433                   |
| 無形固定資産合計      | 9,450                 | 4,964                 |

(単位：千円)

|                 | 前事業年度<br>(平成21年3月31日) | 当事業年度<br>(平成22年3月31日) |
|-----------------|-----------------------|-----------------------|
| <b>投資その他の資産</b> |                       |                       |
| 投資有価証券          | 851,384               | 872,690               |
| 関係会社株式          | 40,400                | 40,400                |
| 出資金             | 1,170                 | 1,170                 |
| 関係会社出資金         | 9,671                 | 9,425                 |
| 長期貸付金           | 14,700                | 10,500                |
| 投資不動産           | 625,261               | 625,261               |
| 減価償却累計額         | △316,136              | △328,416              |
| 投資不動産(純額)       | 309,125               | 296,844               |
| 破産更生債権等         | 571,506               | 675,507               |
| 敷金及び保証金         | 62,742                | 58,258                |
| 保険積立金           | 140,661               | —                     |
| その他             | 167,200               | 200                   |
| 貸倒引当金           | △572,002              | △642,721              |
| 投資その他の資産合計      | 1,596,559             | 1,322,275             |
| 固定資産合計          | 3,607,277             | 3,045,122             |
| 資産合計            | 20,591,369            | 19,331,232            |
| <b>負債の部</b>     |                       |                       |
| <b>流動負債</b>     |                       |                       |
| 支払手形            | 211,682               | 179,030               |
| 買掛金             | 1,361,005             | 1,285,704             |
| 未払金             | 18,910                | 831                   |
| 未払法人税等          | 62,978                | —                     |
| 未払費用            | 285,309               | 276,337               |
| 預り金             | 42,661                | 46,151                |
| 前受収益            | 6,965                 | 2,725                 |
| 繰延税金負債          | 153                   | 66                    |
| 賞与引当金           | 23,789                | 7,967                 |
| その他             | 725                   | 713                   |
| 流動負債合計          | 2,014,180             | 1,799,528             |
| <b>固定負債</b>     |                       |                       |
| 繰延税金負債          | 25,381                | 14,978                |
| 退職給付引当金         | 151,618               | 136,775               |
| 役員退職慰労引当金       | 661,441               | 352,186               |
| 固定負債合計          | 838,441               | 503,940               |
| 負債合計            | 2,852,622             | 2,303,469             |

(単位：千円)

|              | 前事業年度<br>(平成21年3月31日) | 当事業年度<br>(平成22年3月31日) |
|--------------|-----------------------|-----------------------|
| 純資産の部        |                       |                       |
| 株主資本         |                       |                       |
| 資本金          | 2,187,615             | 2,187,615             |
| 資本剰余金        |                       |                       |
| 資本準備金        | 2,521,825             | 2,521,825             |
| 資本剰余金合計      | 2,521,825             | 2,521,825             |
| 利益剰余金        |                       |                       |
| 利益準備金        | 223,000               | 223,000               |
| その他利益剰余金     |                       |                       |
| 別途積立金        | 13,950,000            | 13,050,000            |
| 繰越利益剰余金      | △790,477              | △382,798              |
| 利益剰余金合計      | 13,382,522            | 12,890,201            |
| 自己株式         | △390,903              | △595,376              |
| 株主資本合計       | 17,701,059            | 17,004,265            |
| 評価・換算差額等     |                       |                       |
| その他有価証券評価差額金 | 37,688                | 23,498                |
| 評価・換算差額等合計   | 37,688                | 23,498                |
| 純資産合計        | 17,738,747            | 17,027,763            |
| 負債純資産合計      | 20,591,369            | 19,331,232            |

## (2) 損益計算書

(単位：千円)

|              | 前事業年度<br>(自 平成20年4月1日<br>至 平成21年3月31日) | 当事業年度<br>(自 平成21年4月1日<br>至 平成22年3月31日) |
|--------------|--|--|
| 売上高          | 32,815,177                             | 28,003,168                             |
| 売上原価         |  |  |
| 商品及び製品期首たな卸高 | 248,200                                | 313,910                                |
| 当期商品仕入高      | 28,270,390                             | 24,462,137                             |
| 当期製品製造原価     | ※3 3,121,864                           | ※3 2,409,529                           |
| 合計           | 31,640,455                             | 27,185,577                             |
| 他勘定振替高       | ※1 2,630,686                           | ※1 1,964,279                           |
| 商品及び製品期末たな卸高 | 313,910                                | 385,675                                |
| 売上原価合計       | ※9 28,695,858                          | ※8 24,835,622                          |
| 売上総利益        | 4,119,318                              | 3,167,545                              |
| 販売費及び一般管理費   | ※2,3 4,592,393                         | ※2,3 3,554,366                         |
| 営業損失(△)      | △473,074                               | △386,820                               |
| 営業外収益        |  |  |
| 受取利息         | 132,167                                | 154,692                                |
| 有価証券利息       | 9,579                                  | 8,121                                  |
| 受取配当金        | 6,122                                  | 5,324                                  |
| 投資不動産賃貸料     | 64,735                                 | 64,477                                 |
| 投資事業組合運用益    | —                                      | 4,933                                  |
| 雑収入          | 45,559                                 | 70,163                                 |
| 営業外収益合計      | 258,164                                | 307,714                                |
| 営業外費用        |  |  |
| 支払利息         | 4,376                                  | 2,203                                  |
| 投資不動産賃貸費用    | 26,734                                 | 26,462                                 |
| 投資事業組合運用損    | 127,351                                | 52,639                                 |
| 雑損失          | 12,300                                 | 7,732                                  |
| 営業外費用合計      | 170,762                                | 89,038                                 |
| 経常損失(△)      | △385,672                               | △168,144                               |
| 特別利益         |  |  |
| 固定資産売却益      | ※5 967                                 | ※4 2,048                               |
| 退職給付引当金戻入額   | 11,244                                 | —                                      |
| 貸倒引当金戻入額     | —                                      | 40,929                                 |
| 特別利益合計       | 12,211                                 | 42,977                                 |
| 特別損失         |  |  |
| 前期損益修正損      | ※4 17,675                              | —                                      |
| 固定資産売却損      | ※6 1,216                               | ※5 330                                 |
| 固定資産除却損      | ※7 2,184                               | ※6 2,833                               |
| 投資有価証券評価損    | —                                      | 9,230                                  |
| 減損損失         | ※8 41,828                              | ※7 256,975                             |
| 特別損失合計       | 62,904                                 | 269,369                                |
| 税引前当期純損失(△)  | △436,366                               | △394,536                               |
| 法人税、住民税及び事業税 | 65,399                                 | 9,623                                  |
| 法人税等調整額      | 590,088                                | —                                      |
| 法人税等合計       | 655,488                                | 9,623                                  |
| 当期純損失(△)     | △1,091,854                             | △404,159                               |

## (3) 株主資本等変動計算書

(単位：千円)

|             | 前事業年度<br>(自 平成20年 4月 1日<br>至 平成21年 3月 31日) | 当事業年度<br>(自 平成21年 4月 1日<br>至 平成22年 3月 31日) |
|-------------|--|--|
| <b>株主資本</b> |  |  |
| 資本金         |  |  |
| 前期末残高       | 2,187,615                                  | 2,187,615                                  |
| 当期変動額       |  |  |
| 当期変動額合計     | —  | —  |
| 当期末残高       | 2,187,615                                  | 2,187,615                                  |
| 資本剰余金       |  |  |
| 資本準備金       |  |  |
| 前期末残高       | 2,521,825                                  | 2,521,825                                  |
| 当期変動額       |  |  |
| 当期変動額合計     | —  | —  |
| 当期末残高       | 2,521,825                                  | 2,521,825                                  |
| 資本剰余金合計     |  |  |
| 前期末残高       | 2,521,825                                  | 2,521,825                                  |
| 当期変動額       |  |  |
| 当期変動額合計     | —  | —  |
| 当期末残高       | 2,521,825                                  | 2,521,825                                  |
| 利益剰余金       |  |  |
| 利益準備金       |  |  |
| 前期末残高       | 223,000                                    | 223,000                                    |
| 当期変動額       |  |  |
| 当期変動額合計     | —  | —  |
| 当期末残高       | 223,000                                    | 223,000                                    |
| その他利益剰余金    |  |  |
| 別途積立金       |  |  |
| 前期末残高       | 14,300,000                                 | 13,950,000                                 |
| 当期変動額       |  |  |
| 別途積立金の取崩    | △350,000                                   | △900,000                                   |
| 当期変動額合計     | △350,000                                   | △900,000                                   |
| 当期末残高       | 13,950,000                                 | 13,050,000                                 |
| 繰越利益剰余金     |  |  |
| 前期末残高       | 132,107                                    | △790,477                                   |
| 当期変動額       |  |  |
| 別途積立金の取崩    | 350,000                                    | 900,000                                    |
| 剰余金の配当      | △180,685                                   | △88,161                                    |
| 当期純損失(△)    | △1,091,854                                 | △404,159                                   |
| 自己株式の処分     | △45  | —  |
| 当期変動額合計     | △922,584                                   | 407,678                                    |
| 当期末残高       | △790,477                                   | △382,798                                   |
| 利益剰余金合計     |  |  |
| 前期末残高       | 14,655,107                                 | 13,382,522                                 |

(単位：千円)

|                     | 前事業年度<br>(自 平成20年4月1日<br>至 平成21年3月31日) | 当事業年度<br>(自 平成21年4月1日<br>至 平成22年3月31日) |
|---------------------|--|--|
| 当期変動額               |  |  |
| 剰余金の配当              | △180,685                               | △88,161                                |
| 当期純損失(△)            | △1,091,854                             | △404,159                               |
| 自己株式の処分             | △45                                    | —                                      |
| 当期変動額合計             | △1,272,584                             | △492,321                               |
| 当期末残高               | 13,382,522                             | 12,890,201                             |
| 自己株式                |  |  |
| 前期末残高               | △302,038                               | △390,903                               |
| 当期変動額               |  |  |
| 自己株式の取得             | △88,943                                | △204,473                               |
| 自己株式の処分             | 79                                     | —                                      |
| 当期変動額合計             | △88,864                                | △204,473                               |
| 当期末残高               | △390,903                               | △595,376                               |
| 株主資本合計              |  |  |
| 前期末残高               | 19,062,508                             | 17,701,059                             |
| 当期変動額               |  |  |
| 剰余金の配当              | △180,685                               | △88,161                                |
| 当期純損失(△)            | △1,091,854                             | △404,159                               |
| 自己株式の取得             | △88,943                                | △204,473                               |
| 自己株式の処分             | 34                                     | —                                      |
| 当期変動額合計             | △1,361,449                             | △696,794                               |
| 当期末残高               | 17,701,059                             | 17,004,265                             |
| 評価・換算差額等            |  |  |
| その他有価証券評価差額金        |  |  |
| 前期末残高               | 65,068                                 | 37,688                                 |
| 当期変動額               |  |  |
| 株主資本以外の項目の当期変動額(純額) | △27,379                                | △14,190                                |
| 当期変動額合計             | △27,379                                | △14,190                                |
| 当期末残高               | 37,688                                 | 23,498                                 |
| 純資産合計               |  |  |
| 前期末残高               | 19,127,577                             | 17,738,747                             |
| 当期変動額               |  |  |
| 剰余金の配当              | △180,685                               | △88,161                                |
| 当期純損失(△)            | △1,091,854                             | △404,159                               |
| 自己株式の取得             | △88,943                                | △204,473                               |
| 自己株式の処分             | 34                                     | —                                      |
| 株主資本以外の項目の当期変動額(純額) | △27,379                                | △14,190                                |
| 当期変動額合計             | △1,388,829                             | △710,984                               |
| 当期末残高               | 17,738,747                             | 17,027,763                             |

継続企業の前提に関する注記  
該当事項はありません。

重要な会計方針

| 項目                  | 前事業年度<br>(自 平成20年 4月 1日<br>至 平成21年 3月31日)  | 当事業年度<br>(自 平成21年 4月 1日<br>至 平成22年 3月31日)  |       |     |        |        |       |    |       |       |      |           |       |   |    |       |     |        |        |       |    |       |       |      |           |       |
|---------------------|--|--|-------|-----|--------|--------|-------|----|-------|-------|------|-----------|-------|---|----|-------|-----|--------|--------|-------|----|-------|-------|------|-----------|-------|
| 1. 有価証券の評価基準及び評価方法  | <ul style="list-style-type: none"> <li>・子会社株式<br/>移動平均法による原価法</li> <li>・その他有価証券<br/>時価のあるもの<br/>決算日の市場価格等に基づく時価法<br/>(評価差額は全部純資産直入法により処理し、売却原価は移動平均法により算定)を採用しております。<br/>時価のないもの<br/>移動平均法による原価法</li> </ul>  | <ul style="list-style-type: none"> <li>・子会社株式<br/>同左</li> <li>・その他有価証券<br/>時価のあるもの<br/>同左</li> <li>時価のないもの<br/>同左</li> </ul> |       |     |        |        |       |    |       |       |      |           |       |   |    |       |     |        |        |       |    |       |       |      |           |       |
| 2. たな卸資産の評価基準及び評価方法 | <p>(1) 商品、製品及び貯蔵品<br/>移動平均法による原価法(貸借対照表価額については収益性の低下に基づく簿価切下げの方法により算定)を採用しております。</p> <p>(2) 仕掛品<br/>個別法による原価法(貸借対照表価額については収益性の低下に基づく簿価切下げの方法により算定)を採用しております。</p> <p>(会計方針の変更)<br/>当事業年度より「棚卸資産の評価に関する会計基準」(企業会計基準第9号 平成18年7月5日公表分)を適用しております。<br/>これにより、営業損失、経常損失及び税引前当期純損失は、それぞれ2,848千円増加しております。</p>   | <p>(1) 商品、製品及び貯蔵品<br/>同左</p> <p>(2) 仕掛品<br/>同左</p>   |       |     |        |        |       |    |       |       |      |           |       |   |    |       |     |        |        |       |    |       |       |      |           |       |
| 3. 固定資産の減価償却の方法     | <p>(1) 有形固定資産(リース資産を除く)<br/>定率法(但し、平成10年4月1日以降に取得した建物(附属設備を除く)については定額法)を採用しております。<br/>尚、主な耐用年数は以下のとおりであります。</p> <table border="0" style="width: 100%;"> <tr><td>建物</td><td style="text-align: right;">7～50年</td></tr> <tr><td>構築物</td><td style="text-align: right;">10～30年</td></tr> <tr><td>機械及び装置</td><td style="text-align: right;">2～15年</td></tr> <tr><td>船舶</td><td style="text-align: right;">2～12年</td></tr> <tr><td>車両運搬具</td><td style="text-align: right;">2～7年</td></tr> <tr><td>工具、器具及び備品</td><td style="text-align: right;">2～15年</td></tr> </table> <p>(追加情報)<br/>平成20年度税制改正において、減価償却資産の耐用年数等に関する省令が改正されたことに伴い、資産の利用状況等を見直した結果、当事業年度より機械装置の耐用年数を4～13年から5～12年に変更しております。<br/>これにより、営業損失、経常損失及び税引前当期純損失は、それぞれ1,800千円減少しております。</p> | 建物   | 7～50年 | 構築物 | 10～30年 | 機械及び装置 | 2～15年 | 船舶 | 2～12年 | 車両運搬具 | 2～7年 | 工具、器具及び備品 | 2～15年 | <p>(1) 有形固定資産(リース資産を除く)<br/>同左</p> <p>尚、主な耐用年数は以下のとおりであります。</p> <table border="0" style="width: 100%;"> <tr><td>建物</td><td style="text-align: right;">7～50年</td></tr> <tr><td>構築物</td><td style="text-align: right;">10～30年</td></tr> <tr><td>機械及び装置</td><td style="text-align: right;">2～15年</td></tr> <tr><td>船舶</td><td style="text-align: right;">2～12年</td></tr> <tr><td>車両運搬具</td><td style="text-align: right;">2～7年</td></tr> <tr><td>工具、器具及び備品</td><td style="text-align: right;">2～15年</td></tr> </table> | 建物 | 7～50年 | 構築物 | 10～30年 | 機械及び装置 | 2～15年 | 船舶 | 2～12年 | 車両運搬具 | 2～7年 | 工具、器具及び備品 | 2～15年 |
| 建物                  | 7～50年  |  |       |     |        |        |       |    |       |       |      |           |       |   |    |       |     |        |        |       |    |       |       |      |           |       |
| 構築物                 | 10～30年   |  |       |     |        |        |       |    |       |       |      |           |       |   |    |       |     |        |        |       |    |       |       |      |           |       |
| 機械及び装置              | 2～15年  |  |       |     |        |        |       |    |       |       |      |           |       |   |    |       |     |        |        |       |    |       |       |      |           |       |
| 船舶                  | 2～12年  |  |       |     |        |        |       |    |       |       |      |           |       |   |    |       |     |        |        |       |    |       |       |      |           |       |
| 車両運搬具               | 2～7年   |  |       |     |        |        |       |    |       |       |      |           |       |   |    |       |     |        |        |       |    |       |       |      |           |       |
| 工具、器具及び備品           | 2～15年  |  |       |     |        |        |       |    |       |       |      |           |       |   |    |       |     |        |        |       |    |       |       |      |           |       |
| 建物                  | 7～50年  |  |       |     |        |        |       |    |       |       |      |           |       |   |    |       |     |        |        |       |    |       |       |      |           |       |
| 構築物                 | 10～30年   |  |       |     |        |        |       |    |       |       |      |           |       |   |    |       |     |        |        |       |    |       |       |      |           |       |
| 機械及び装置              | 2～15年  |  |       |     |        |        |       |    |       |       |      |           |       |   |    |       |     |        |        |       |    |       |       |      |           |       |
| 船舶                  | 2～12年  |  |       |     |        |        |       |    |       |       |      |           |       |   |    |       |     |        |        |       |    |       |       |      |           |       |
| 車両運搬具               | 2～7年   |  |       |     |        |        |       |    |       |       |      |           |       |   |    |       |     |        |        |       |    |       |       |      |           |       |
| 工具、器具及び備品           | 2～15年  |  |       |     |        |        |       |    |       |       |      |           |       |   |    |       |     |        |        |       |    |       |       |      |           |       |

| 項目                    | 前事業年度<br>(自 平成20年4月1日<br>至 平成21年3月31日)  | 当事業年度<br>(自 平成21年4月1日<br>至 平成22年3月31日)  |
|-----------------------|---|---|
|                       | <p>(2) 無形固定資産（リース資産を除く）<br/>ソフトウェア（自社利用）については、社内における見込利用可能期間（5年）に基づく定額法、その他については定額法を採用しております。</p> <p>(3) 投資不動産（リース資産を除く）<br/>定率法<br/>尚、主な耐用年数は以下のとおりであります。<br/>投資不動産 5～47年</p>  | <p>(2) 無形固定資産（リース資産を除く）<br/>同左</p> <p>(3) 投資不動産（リース資産を除く）<br/>同左</p>                                  |
| 4. 引当金の計上基準           | <p>(1) 貸倒引当金<br/>売上債権等の貸倒れによる損失に備えるため、一般債権については貸倒実績率により、貸倒懸念債権等特定の債権については個別に回収可能性を勘案し、回収不能見込額を計上しております。</p> <p>(2) 賞与引当金<br/>従業員の賞与の支給に備えるため、将来の支給見込額のうち当事業年度に負担すべき額を計上しております。</p> <p>(3) 退職給付引当金<br/>従業員の退職給付に備えるため、当事業年度末における退職給付債務の見込額に基づき計上しております。<br/>数理計算上の差異は、各事業年度の発生時において全額費用処理することとしております。<br/>(追加情報)<br/>退職給付債務の計算基礎となる平均残存勤務期間の見直しを行い、同期間を変更した結果、当事業年度より割引率を2.0%から1.2%に変更しております。<br/>これにより、営業損失、経常損失及び税引前当期純損失は、それぞれ9,556千円増加しております。</p> <p>(4) 役員退職慰労引当金<br/>役員退職慰労金の支払に備えるため、内規に基づく当事業年度末要支給額を計上しております。</p> | <p>(1) 貸倒引当金<br/>同左</p> <p>(2) 賞与引当金<br/>同左</p> <p>(3) 退職給付引当金<br/>同左</p> <p>(4) 役員退職慰労引当金<br/>同左</p> |
| 5. その他財務諸表作成のための重要な事項 | 消費税等の会計処理<br>税抜方式を採用しております。   | 消費税等の会計処理<br>同左   |

注記事項

(貸借対照表関係)

該当事項はありません。

(損益計算書関係)

| 前事業年度<br>(自 平成20年 4月 1日<br>至 平成21年 3月 31日)  | 当事業年度<br>(自 平成21年 4月 1日<br>至 平成22年 3月 31日) |           |      |           |     |         |          |         |      |         |          |        |        |       |              |        |       |        |       |       |    |     |   |     |       |         |        |         |    |    |       |     |           |     |   |       |  |       |           |      |         |     |         |          |         |      |         |          |       |        |        |              |       |       |        |        |       |       |       |           |     |   |       |       |       |    |         |        |     |    |     |       |   |           |     |   |       |
|---|--|-----------|------|-----------|-----|---------|----------|---------|------|---------|----------|--------|--------|-------|--------------|--------|-------|--------|-------|-------|----|-----|---|-----|-------|---------|--------|---------|----|----|-------|-----|-----------|-----|---|-------|--|-------|-----------|------|---------|-----|---------|----------|---------|------|---------|----------|-------|--------|--------|--------------|-------|-------|--------|--------|-------|-------|-------|-----------|-----|---|-------|-------|-------|----|---------|--------|-----|----|-----|-------|---|-----------|-----|---|-------|
| <p>※1 他勘定振替高は、主にモイストペレットの原材料(生餌)、加工品の原材料(ハマチ・カンパチ等)及び人工ふ化稚魚のエサ(配合飼料等)であります。</p> <p>※2 販売費に属する費用のおおよその割合は69.2%であり、一般管理費に属する費用のおおよその割合は30.8%であります。<br/>但し、給料・賞与等の人件費は、全て一般管理費に含めております。主要な費目及び金額は次のとおりであります。</p> <table style="width: 100%; border-collapse: collapse;"> <tr> <td style="width: 80%;">販売手数料</td> <td style="text-align: right;">450,883千円</td> </tr> <tr> <td>売上運賃</td> <td style="text-align: right;">1,143,082</td> </tr> <tr> <td>容器代</td> <td style="text-align: right;">425,813</td> </tr> <tr> <td>貸倒引当金繰入額</td> <td style="text-align: right;">691,899</td> </tr> <tr> <td>給料手当</td> <td style="text-align: right;">463,702</td> </tr> <tr> <td>賞与引当金繰入額</td> <td style="text-align: right;">18,300</td> </tr> <tr> <td>退職給付費用</td> <td style="text-align: right;">9,751</td> </tr> <tr> <td>役員退職慰労引当金繰入額</td> <td style="text-align: right;">28,572</td> </tr> <tr> <td>減価償却費</td> <td style="text-align: right;">98,884</td> </tr> </table> <p>※3 研究開発費の総額<br/>一般管理費及び当期製造費用に含まれる研究開発費<br/>2,782千円</p> <p>※4 前期損益修正損<br/>前期損益修正損は、過年度の売上に対する売上値引<br/>17,675千円であります。</p> <p>※5 固定資産売却益の内容は次のとおりであります。</p> <table style="width: 100%; border-collapse: collapse;"> <tr> <td style="width: 80%;">車両運搬具</td> <td style="text-align: right;">717千円</td> </tr> <tr> <td>土地</td> <td style="text-align: right;">250</td> </tr> <tr> <td style="text-align: center;">計</td> <td style="text-align: right; border-top: 1px solid black;">967</td> </tr> </table> <p>※6 固定資産売却損の内容は次のとおりであります。</p> <table style="width: 100%; border-collapse: collapse;"> <tr> <td style="width: 80%;">車両運搬具</td> <td style="text-align: right;">1,216千円</td> </tr> </table> <p>※7 固定資産除却損の内容は次のとおりであります。</p> <table style="width: 100%; border-collapse: collapse;"> <tr> <td style="width: 80%;">機械及び装置</td> <td style="text-align: right;">1,145千円</td> </tr> <tr> <td>船舶</td> <td style="text-align: right;">73</td> </tr> <tr> <td>車両運搬具</td> <td style="text-align: right;">403</td> </tr> <tr> <td>工具、器具及び備品</td> <td style="text-align: right;">561</td> </tr> <tr> <td style="text-align: center;">計</td> <td style="text-align: right; border-top: 1px solid black;">2,184</td> </tr> </table> | 販売手数料                                      | 450,883千円 | 売上運賃 | 1,143,082 | 容器代 | 425,813 | 貸倒引当金繰入額 | 691,899 | 給料手当 | 463,702 | 賞与引当金繰入額 | 18,300 | 退職給付費用 | 9,751 | 役員退職慰労引当金繰入額 | 28,572 | 減価償却費 | 98,884 | 車両運搬具 | 717千円 | 土地 | 250 | 計 | 967 | 車両運搬具 | 1,216千円 | 機械及び装置 | 1,145千円 | 船舶 | 73 | 車両運搬具 | 403 | 工具、器具及び備品 | 561 | 計 | 2,184 | <p>※1 同左</p> <p>※2 販売費に属する費用のおおよその割合は67.5%であり、一般管理費に属する費用のおおよその割合は32.5%であります。<br/>但し、給料・賞与等の人件費は、全て一般管理費に含めております。主要な費目及び金額は次のとおりであります。</p> <table style="width: 100%; border-collapse: collapse;"> <tr> <td style="width: 80%;">販売手数料</td> <td style="text-align: right;">369,526千円</td> </tr> <tr> <td>売上運賃</td> <td style="text-align: right;">970,711</td> </tr> <tr> <td>容器代</td> <td style="text-align: right;">364,241</td> </tr> <tr> <td>貸倒引当金繰入額</td> <td style="text-align: right;">315,845</td> </tr> <tr> <td>給料手当</td> <td style="text-align: right;">396,551</td> </tr> <tr> <td>賞与引当金繰入額</td> <td style="text-align: right;">5,485</td> </tr> <tr> <td>退職給付費用</td> <td style="text-align: right;">10,690</td> </tr> <tr> <td>役員退職慰労引当金繰入額</td> <td style="text-align: right;">5,236</td> </tr> <tr> <td>減価償却費</td> <td style="text-align: right;">97,034</td> </tr> </table> <p>※3 研究開発費の総額<br/>一般管理費及び当期製造費用に含まれる研究開発費<br/>2,786千円</p> <p>※4 固定資産売却益の内容は次のとおりであります。</p> <table style="width: 100%; border-collapse: collapse;"> <tr> <td style="width: 80%;">機械及び装置</td> <td style="text-align: right;">276千円</td> </tr> <tr> <td>車両運搬具</td> <td style="text-align: right;">1,626</td> </tr> <tr> <td>工具、器具及び備品</td> <td style="text-align: right;">144</td> </tr> <tr> <td style="text-align: center;">計</td> <td style="text-align: right; border-top: 1px solid black;">2,048</td> </tr> </table> <p>※5 固定資産売却損の内容は次のとおりであります。</p> <table style="width: 100%; border-collapse: collapse;"> <tr> <td style="width: 80%;">車両運搬具</td> <td style="text-align: right;">330千円</td> </tr> </table> <p>※6 固定資産除却損の内容は次のとおりであります。</p> <table style="width: 100%; border-collapse: collapse;"> <tr> <td style="width: 80%;">建物</td> <td style="text-align: right;">1,273千円</td> </tr> <tr> <td>機械及び装置</td> <td style="text-align: right;">126</td> </tr> <tr> <td>船舶</td> <td style="text-align: right;">442</td> </tr> <tr> <td>車両運搬具</td> <td style="text-align: right;">5</td> </tr> <tr> <td>工具、器具及び備品</td> <td style="text-align: right;">985</td> </tr> <tr> <td style="text-align: center;">計</td> <td style="text-align: right; border-top: 1px solid black;">2,833</td> </tr> </table> | 販売手数料 | 369,526千円 | 売上運賃 | 970,711 | 容器代 | 364,241 | 貸倒引当金繰入額 | 315,845 | 給料手当 | 396,551 | 賞与引当金繰入額 | 5,485 | 退職給付費用 | 10,690 | 役員退職慰労引当金繰入額 | 5,236 | 減価償却費 | 97,034 | 機械及び装置 | 276千円 | 車両運搬具 | 1,626 | 工具、器具及び備品 | 144 | 計 | 2,048 | 車両運搬具 | 330千円 | 建物 | 1,273千円 | 機械及び装置 | 126 | 船舶 | 442 | 車両運搬具 | 5 | 工具、器具及び備品 | 985 | 計 | 2,833 |
| 販売手数料   | 450,883千円                                  |           |      |           |     |         |          |         |      |         |          |        |        |       |              |        |       |        |       |       |    |     |   |     |       |         |        |         |    |    |       |     |           |     |   |       |  |       |           |      |         |     |         |          |         |      |         |          |       |        |        |              |       |       |        |        |       |       |       |           |     |   |       |       |       |    |         |        |     |    |     |       |   |           |     |   |       |
| 売上運賃  | 1,143,082                                  |           |      |           |     |         |          |         |      |         |          |        |        |       |              |        |       |        |       |       |    |     |   |     |       |         |        |         |    |    |       |     |           |     |   |       |  |       |           |      |         |     |         |          |         |      |         |          |       |        |        |              |       |       |        |        |       |       |       |           |     |   |       |       |       |    |         |        |     |    |     |       |   |           |     |   |       |
| 容器代   | 425,813                                    |           |      |           |     |         |          |         |      |         |          |        |        |       |              |        |       |        |       |       |    |     |   |     |       |         |        |         |    |    |       |     |           |     |   |       |  |       |           |      |         |     |         |          |         |      |         |          |       |        |        |              |       |       |        |        |       |       |       |           |     |   |       |       |       |    |         |        |     |    |     |       |   |           |     |   |       |
| 貸倒引当金繰入額  | 691,899                                    |           |      |           |     |         |          |         |      |         |          |        |        |       |              |        |       |        |       |       |    |     |   |     |       |         |        |         |    |    |       |     |           |     |   |       |  |       |           |      |         |     |         |          |         |      |         |          |       |        |        |              |       |       |        |        |       |       |       |           |     |   |       |       |       |    |         |        |     |    |     |       |   |           |     |   |       |
| 給料手当  | 463,702                                    |           |      |           |     |         |          |         |      |         |          |        |        |       |              |        |       |        |       |       |    |     |   |     |       |         |        |         |    |    |       |     |           |     |   |       |  |       |           |      |         |     |         |          |         |      |         |          |       |        |        |              |       |       |        |        |       |       |       |           |     |   |       |       |       |    |         |        |     |    |     |       |   |           |     |   |       |
| 賞与引当金繰入額  | 18,300                                     |           |      |           |     |         |          |         |      |         |          |        |        |       |              |        |       |        |       |       |    |     |   |     |       |         |        |         |    |    |       |     |           |     |   |       |  |       |           |      |         |     |         |          |         |      |         |          |       |        |        |              |       |       |        |        |       |       |       |           |     |   |       |       |       |    |         |        |     |    |     |       |   |           |     |   |       |
| 退職給付費用  | 9,751                                      |           |      |           |     |         |          |         |      |         |          |        |        |       |              |        |       |        |       |       |    |     |   |     |       |         |        |         |    |    |       |     |           |     |   |       |  |       |           |      |         |     |         |          |         |      |         |          |       |        |        |              |       |       |        |        |       |       |       |           |     |   |       |       |       |    |         |        |     |    |     |       |   |           |     |   |       |
| 役員退職慰労引当金繰入額  | 28,572                                     |           |      |           |     |         |          |         |      |         |          |        |        |       |              |        |       |        |       |       |    |     |   |     |       |         |        |         |    |    |       |     |           |     |   |       |  |       |           |      |         |     |         |          |         |      |         |          |       |        |        |              |       |       |        |        |       |       |       |           |     |   |       |       |       |    |         |        |     |    |     |       |   |           |     |   |       |
| 減価償却費   | 98,884                                     |           |      |           |     |         |          |         |      |         |          |        |        |       |              |        |       |        |       |       |    |     |   |     |       |         |        |         |    |    |       |     |           |     |   |       |  |       |           |      |         |     |         |          |         |      |         |          |       |        |        |              |       |       |        |        |       |       |       |           |     |   |       |       |       |    |         |        |     |    |     |       |   |           |     |   |       |
| 車両運搬具   | 717千円                                      |           |      |           |     |         |          |         |      |         |          |        |        |       |              |        |       |        |       |       |    |     |   |     |       |         |        |         |    |    |       |     |           |     |   |       |  |       |           |      |         |     |         |          |         |      |         |          |       |        |        |              |       |       |        |        |       |       |       |           |     |   |       |       |       |    |         |        |     |    |     |       |   |           |     |   |       |
| 土地  | 250  |           |      |           |     |         |          |         |      |         |          |        |        |       |              |        |       |        |       |       |    |     |   |     |       |         |        |         |    |    |       |     |           |     |   |       |  |       |           |      |         |     |         |          |         |      |         |          |       |        |        |              |       |       |        |        |       |       |       |           |     |   |       |       |       |    |         |        |     |    |     |       |   |           |     |   |       |
| 計   | 967  |           |      |           |     |         |          |         |      |         |          |        |        |       |              |        |       |        |       |       |    |     |   |     |       |         |        |         |    |    |       |     |           |     |   |       |  |       |           |      |         |     |         |          |         |      |         |          |       |        |        |              |       |       |        |        |       |       |       |           |     |   |       |       |       |    |         |        |     |    |     |       |   |           |     |   |       |
| 車両運搬具   | 1,216千円                                    |           |      |           |     |         |          |         |      |         |          |        |        |       |              |        |       |        |       |       |    |     |   |     |       |         |        |         |    |    |       |     |           |     |   |       |  |       |           |      |         |     |         |          |         |      |         |          |       |        |        |              |       |       |        |        |       |       |       |           |     |   |       |       |       |    |         |        |     |    |     |       |   |           |     |   |       |
| 機械及び装置  | 1,145千円                                    |           |      |           |     |         |          |         |      |         |          |        |        |       |              |        |       |        |       |       |    |     |   |     |       |         |        |         |    |    |       |     |           |     |   |       |  |       |           |      |         |     |         |          |         |      |         |          |       |        |        |              |       |       |        |        |       |       |       |           |     |   |       |       |       |    |         |        |     |    |     |       |   |           |     |   |       |
| 船舶  | 73   |           |      |           |     |         |          |         |      |         |          |        |        |       |              |        |       |        |       |       |    |     |   |     |       |         |        |         |    |    |       |     |           |     |   |       |  |       |           |      |         |     |         |          |         |      |         |          |       |        |        |              |       |       |        |        |       |       |       |           |     |   |       |       |       |    |         |        |     |    |     |       |   |           |     |   |       |
| 車両運搬具   | 403  |           |      |           |     |         |          |         |      |         |          |        |        |       |              |        |       |        |       |       |    |     |   |     |       |         |        |         |    |    |       |     |           |     |   |       |  |       |           |      |         |     |         |          |         |      |         |          |       |        |        |              |       |       |        |        |       |       |       |           |     |   |       |       |       |    |         |        |     |    |     |       |   |           |     |   |       |
| 工具、器具及び備品   | 561  |           |      |           |     |         |          |         |      |         |          |        |        |       |              |        |       |        |       |       |    |     |   |     |       |         |        |         |    |    |       |     |           |     |   |       |  |       |           |      |         |     |         |          |         |      |         |          |       |        |        |              |       |       |        |        |       |       |       |           |     |   |       |       |       |    |         |        |     |    |     |       |   |           |     |   |       |
| 計   | 2,184                                      |           |      |           |     |         |          |         |      |         |          |        |        |       |              |        |       |        |       |       |    |     |   |     |       |         |        |         |    |    |       |     |           |     |   |       |  |       |           |      |         |     |         |          |         |      |         |          |       |        |        |              |       |       |        |        |       |       |       |           |     |   |       |       |       |    |         |        |     |    |     |       |   |           |     |   |       |
| 販売手数料   | 369,526千円                                  |           |      |           |     |         |          |         |      |         |          |        |        |       |              |        |       |        |       |       |    |     |   |     |       |         |        |         |    |    |       |     |           |     |   |       |  |       |           |      |         |     |         |          |         |      |         |          |       |        |        |              |       |       |        |        |       |       |       |           |     |   |       |       |       |    |         |        |     |    |     |       |   |           |     |   |       |
| 売上運賃  | 970,711                                    |           |      |           |     |         |          |         |      |         |          |        |        |       |              |        |       |        |       |       |    |     |   |     |       |         |        |         |    |    |       |     |           |     |   |       |  |       |           |      |         |     |         |          |         |      |         |          |       |        |        |              |       |       |        |        |       |       |       |           |     |   |       |       |       |    |         |        |     |    |     |       |   |           |     |   |       |
| 容器代   | 364,241                                    |           |      |           |     |         |          |         |      |         |          |        |        |       |              |        |       |        |       |       |    |     |   |     |       |         |        |         |    |    |       |     |           |     |   |       |  |       |           |      |         |     |         |          |         |      |         |          |       |        |        |              |       |       |        |        |       |       |       |           |     |   |       |       |       |    |         |        |     |    |     |       |   |           |     |   |       |
| 貸倒引当金繰入額  | 315,845                                    |           |      |           |     |         |          |         |      |         |          |        |        |       |              |        |       |        |       |       |    |     |   |     |       |         |        |         |    |    |       |     |           |     |   |       |  |       |           |      |         |     |         |          |         |      |         |          |       |        |        |              |       |       |        |        |       |       |       |           |     |   |       |       |       |    |         |        |     |    |     |       |   |           |     |   |       |
| 給料手当  | 396,551                                    |           |      |           |     |         |          |         |      |         |          |        |        |       |              |        |       |        |       |       |    |     |   |     |       |         |        |         |    |    |       |     |           |     |   |       |  |       |           |      |         |     |         |          |         |      |         |          |       |        |        |              |       |       |        |        |       |       |       |           |     |   |       |       |       |    |         |        |     |    |     |       |   |           |     |   |       |
| 賞与引当金繰入額  | 5,485                                      |           |      |           |     |         |          |         |      |         |          |        |        |       |              |        |       |        |       |       |    |     |   |     |       |         |        |         |    |    |       |     |           |     |   |       |  |       |           |      |         |     |         |          |         |      |         |          |       |        |        |              |       |       |        |        |       |       |       |           |     |   |       |       |       |    |         |        |     |    |     |       |   |           |     |   |       |
| 退職給付費用  | 10,690                                     |           |      |           |     |         |          |         |      |         |          |        |        |       |              |        |       |        |       |       |    |     |   |     |       |         |        |         |    |    |       |     |           |     |   |       |  |       |           |      |         |     |         |          |         |      |         |          |       |        |        |              |       |       |        |        |       |       |       |           |     |   |       |       |       |    |         |        |     |    |     |       |   |           |     |   |       |
| 役員退職慰労引当金繰入額  | 5,236                                      |           |      |           |     |         |          |         |      |         |          |        |        |       |              |        |       |        |       |       |    |     |   |     |       |         |        |         |    |    |       |     |           |     |   |       |  |       |           |      |         |     |         |          |         |      |         |          |       |        |        |              |       |       |        |        |       |       |       |           |     |   |       |       |       |    |         |        |     |    |     |       |   |           |     |   |       |
| 減価償却費   | 97,034                                     |           |      |           |     |         |          |         |      |         |          |        |        |       |              |        |       |        |       |       |    |     |   |     |       |         |        |         |    |    |       |     |           |     |   |       |  |       |           |      |         |     |         |          |         |      |         |          |       |        |        |              |       |       |        |        |       |       |       |           |     |   |       |       |       |    |         |        |     |    |     |       |   |           |     |   |       |
| 機械及び装置  | 276千円                                      |           |      |           |     |         |          |         |      |         |          |        |        |       |              |        |       |        |       |       |    |     |   |     |       |         |        |         |    |    |       |     |           |     |   |       |  |       |           |      |         |     |         |          |         |      |         |          |       |        |        |              |       |       |        |        |       |       |       |           |     |   |       |       |       |    |         |        |     |    |     |       |   |           |     |   |       |
| 車両運搬具   | 1,626                                      |           |      |           |     |         |          |         |      |         |          |        |        |       |              |        |       |        |       |       |    |     |   |     |       |         |        |         |    |    |       |     |           |     |   |       |  |       |           |      |         |     |         |          |         |      |         |          |       |        |        |              |       |       |        |        |       |       |       |           |     |   |       |       |       |    |         |        |     |    |     |       |   |           |     |   |       |
| 工具、器具及び備品   | 144  |           |      |           |     |         |          |         |      |         |          |        |        |       |              |        |       |        |       |       |    |     |   |     |       |         |        |         |    |    |       |     |           |     |   |       |  |       |           |      |         |     |         |          |         |      |         |          |       |        |        |              |       |       |        |        |       |       |       |           |     |   |       |       |       |    |         |        |     |    |     |       |   |           |     |   |       |
| 計   | 2,048                                      |           |      |           |     |         |          |         |      |         |          |        |        |       |              |        |       |        |       |       |    |     |   |     |       |         |        |         |    |    |       |     |           |     |   |       |  |       |           |      |         |     |         |          |         |      |         |          |       |        |        |              |       |       |        |        |       |       |       |           |     |   |       |       |       |    |         |        |     |    |     |       |   |           |     |   |       |
| 車両運搬具   | 330千円                                      |           |      |           |     |         |          |         |      |         |          |        |        |       |              |        |       |        |       |       |    |     |   |     |       |         |        |         |    |    |       |     |           |     |   |       |  |       |           |      |         |     |         |          |         |      |         |          |       |        |        |              |       |       |        |        |       |       |       |           |     |   |       |       |       |    |         |        |     |    |     |       |   |           |     |   |       |
| 建物  | 1,273千円                                    |           |      |           |     |         |          |         |      |         |          |        |        |       |              |        |       |        |       |       |    |     |   |     |       |         |        |         |    |    |       |     |           |     |   |       |  |       |           |      |         |     |         |          |         |      |         |          |       |        |        |              |       |       |        |        |       |       |       |           |     |   |       |       |       |    |         |        |     |    |     |       |   |           |     |   |       |
| 機械及び装置  | 126  |           |      |           |     |         |          |         |      |         |          |        |        |       |              |        |       |        |       |       |    |     |   |     |       |         |        |         |    |    |       |     |           |     |   |       |  |       |           |      |         |     |         |          |         |      |         |          |       |        |        |              |       |       |        |        |       |       |       |           |     |   |       |       |       |    |         |        |     |    |     |       |   |           |     |   |       |
| 船舶  | 442  |           |      |           |     |         |          |         |      |         |          |        |        |       |              |        |       |        |       |       |    |     |   |     |       |         |        |         |    |    |       |     |           |     |   |       |  |       |           |      |         |     |         |          |         |      |         |          |       |        |        |              |       |       |        |        |       |       |       |           |     |   |       |       |       |    |         |        |     |    |     |       |   |           |     |   |       |
| 車両運搬具   | 5  |           |      |           |     |         |          |         |      |         |          |        |        |       |              |        |       |        |       |       |    |     |   |     |       |         |        |         |    |    |       |     |           |     |   |       |  |       |           |      |         |     |         |          |         |      |         |          |       |        |        |              |       |       |        |        |       |       |       |           |     |   |       |       |       |    |         |        |     |    |     |       |   |           |     |   |       |
| 工具、器具及び備品   | 985  |           |      |           |     |         |          |         |      |         |          |        |        |       |              |        |       |        |       |       |    |     |   |     |       |         |        |         |    |    |       |     |           |     |   |       |  |       |           |      |         |     |         |          |         |      |         |          |       |        |        |              |       |       |        |        |       |       |       |           |     |   |       |       |       |    |         |        |     |    |     |       |   |           |     |   |       |
| 計   | 2,833                                      |           |      |           |     |         |          |         |      |         |          |        |        |       |              |        |       |        |       |       |    |     |   |     |       |         |        |         |    |    |       |     |           |     |   |       |  |       |           |      |         |     |         |          |         |      |         |          |       |        |        |              |       |       |        |        |       |       |       |           |     |   |       |       |       |    |         |        |     |    |     |       |   |           |     |   |       |

前事業年度  
(自 平成20年 4月 1日  
至 平成21年 3月31日)

当事業年度  
(自 平成21年 4月 1日  
至 平成22年 3月31日)

※8 減損損失

当事業年度において、当社は以下の資産グループについて減損損失を計上いたしました。

|                  |  |
|------------------|--|
| 場<br>用<br>種<br>類 | 愛媛県宇和島市<br>事業用資産 ※1<br>建物、機械装置、工具、器具及び備品 |
| 場<br>用<br>種<br>類 | 愛媛県宇和島市<br>事業用資産 ※2<br>機械装置、工具、器具及び備品    |
| 場<br>用<br>種<br>類 | 愛媛県宇和島市<br>賃貸資産<br>土地、建物                 |

当社は事業用資産、共用資産、賃貸資産及び遊休資産に区分をしたうえで、事業用資産については、管理会計上の区分をもとにグルーピングを行い、賃貸資産及び遊休資産については、物件毎にグルーピングを行っております。

一部の事業用資産グループについては、継続して営業損失を計上しており、また、賃貸資産は時価が著しく下落したため、帳簿価格を回収可能価額まで減額し、当該減少額41,828千円を減損損失として特別損失に計上いたしました。

その内訳は、事業用資産 ※1 (愛媛県宇和島市他) 14,114千円 (内、建物1,535千円、機械装置9,262千円及び工具、器具及び備品3,315千円)、事業用資産 ※2 (愛媛県宇和島市) 375千円 (内、機械装置297千円及び工具、器具及び備品77千円) 及び賃貸資産 (愛媛県宇和島市) 27,339千円 (内、建物6,339千円及び土地20,999千円) であります。

尚、回収可能価額は、正味売却価額を適用しており、賃貸物件については、不動産鑑定士による鑑定評価額とし、その他の資産については、他への転用や売却が困難なため、零円としております。

※9 期末たな卸高は収益性の低下に伴う簿価切下後の金額であり、次のたな卸資産評価損が売上原価に含まれております。

2,848千円

※7 減損損失

当事業年度において、当社は以下の資産グループについて減損損失を計上いたしました。

|                  |  |
|------------------|--|
| 場<br>用<br>種<br>類 | 愛媛県宇和島市<br>事業用資産<br>機械装置、工具、器具及び備品           |
| 場<br>用<br>種<br>類 | 愛媛県宇和島市他<br>共用資産<br>建物、構築物、機械装置、工具、器具及び備品、土地 |

当社は事業用資産、共用資産、賃貸資産及び遊休資産に区分をしたうえで、事業用資産については、管理会計上の区分をもとにグルーピングを行い、賃貸資産及び遊休資産については、物件毎にグルーピングを行っております。

一部の事業用資産グループ及び共用資産については、継続して営業損失を計上しているため帳簿価額を回収可能価額まで減額し、当該減少額256,975千円を減損損失として特別損失に計上いたしました。

その内訳は、事業用資産 (愛媛県宇和島市) 2,613千円 (内、機械装置2,300千円及び工具、器具及び備品312千円) 及び共用資産 (愛媛県宇和島市他) 254,361千円 (内、建物19,006千円、構築物4,327千円、機械装置528千円、工具、器具及び備品7,157千円及び土地223,341千円) であります。

尚、回収可能価額は、正味売却価額を適用しており、土地及び建物については、不動産鑑定士による鑑定評価額とし、その他の資産については、他への転用や売却が困難なため、零円としております。

※8 期末たな卸高は収益性の低下に伴う簿価切下後の金額であり、次のたな卸資産評価損が売上原価に含まれております。

4,831千円

(株主資本等変動計算書関係)

前事業年度(自 平成20年4月1日 至 平成21年3月31日)

自己株式の種類及び株式数に関する事項

|         | 前事業年度末株式数(千株) | 当事業年度増加株式数(千株) | 当事業年度減少株式数(千株) | 当事業年度末株式数(千株) |
|---------|---------------|----------------|----------------|---------------|
| 普通株式(注) | 263           | 272            | 0              | 535           |
| 合計      | 263           | 272            | 0              | 535           |

(注) 1. 普通株式の自己株式の株式数の増加 272千株は、取締役会決議による自己株式の取得による増加 272千株、単元未満株式の買取りによる増加 0千株であります。

2. 普通株式の自己株式の株式数の減少 0千株は、単元未満株式の買増しによるものであります。

当事業年度(自 平成21年4月1日 至 平成22年3月31日)

自己株式の種類及び株式数に関する事項

|         | 前事業年度末株式数(千株) | 当事業年度増加株式数(千株) | 当事業年度減少株式数(千株) | 当事業年度末株式数(千株) |
|---------|---------------|----------------|----------------|---------------|
| 普通株式(注) | 535           | 576            | —              | 1,112         |
| 合計      | 535           | 576            | —              | 1,112         |

(注) 普通株式の自己株式の株式数の増加 576千株は、取締役会決議による自己株式の取得による増加 576千株、単元未満株式の買取りによる増加 0千株であります。

(1株当たり情報)

1. 1株当たり純資産額

| 前事業年度末<br>(平成21年3月31日) | 当事業年度末<br>(平成22年3月31日) |
|------------------------|------------------------|
| 1株当たり純資産額 1,609.66 円   | 1株当たり純資産額 1,630.38 円   |

(注) 1株当たり純資産額の算定上の基礎は、以下のとおりであります。

|                                     | 前事業年度末<br>(平成21年3月31日) | 当事業年度末<br>(平成22年3月31日) |
|-------------------------------------|------------------------|------------------------|
| 純資産の部の合計額(千円)                       | 17,738,747             | 17,027,763             |
| 純資産の部の合計額から控除する金額<br>(千円)           | —                      | —                      |
| 普通株式に係る期末の純資産額(千円)                  | 17,738,747             | 17,027,763             |
| 1株当たり純資産額の算定に用いられた<br>期末の普通株式の数(千株) | 11,020                 | 10,444                 |

2. 1株当たり当期純損失金額

| 前事業年度<br>(自平成20年4月1日<br>至平成21年3月31日)   | 当事業年度<br>(自平成21年4月1日<br>至平成22年3月31日)   |
|--|--|
| 1株当たり当期純損失金額(△) △97.34 円<br><br>尚、潜在株式調整後1株当たり当期純利益金額については、1株当たり当期純損失であり、また、潜在株式も存在しないため記載しておりません。 | 1株当たり当期純損失金額(△) △36.97 円<br><br>尚、潜在株式調整後1株当たり当期純利益金額については、1株当たり当期純損失であり、また、潜在株式も存在しないため記載しておりません。 |

(注) 1株当たり当期純損失金額の算定上の基礎は、以下のとおりであります。

|                         | 前事業年度<br>(自平成20年4月1日<br>至平成21年3月31日) | 当事業年度<br>(自平成21年4月1日<br>至平成22年3月31日) |
|-------------------------|--------------------------------------|--------------------------------------|
| 当期純損失(△)(千円)            | △1,091,854                           | △404,159                             |
| 普通株主に帰属しない金額(千円)        | —                                    | —                                    |
| 普通株式に係る当期純損失(△)<br>(千円) | △1,091,854                           | △404,159                             |
| 期中平均株式数(千株)             | 11,217                               | 10,931                               |

(重要な後発事象)

該当事項はありません。

## 6. その他

### (1) 役員の異動

開示内容が定まった時点で開示いたします。

### (2) その他

該当事項はありません。