

2018年5月30日

# 平成30年3月期 決算説明会資料 (抜粋版)

株式会社ヨンキュウ

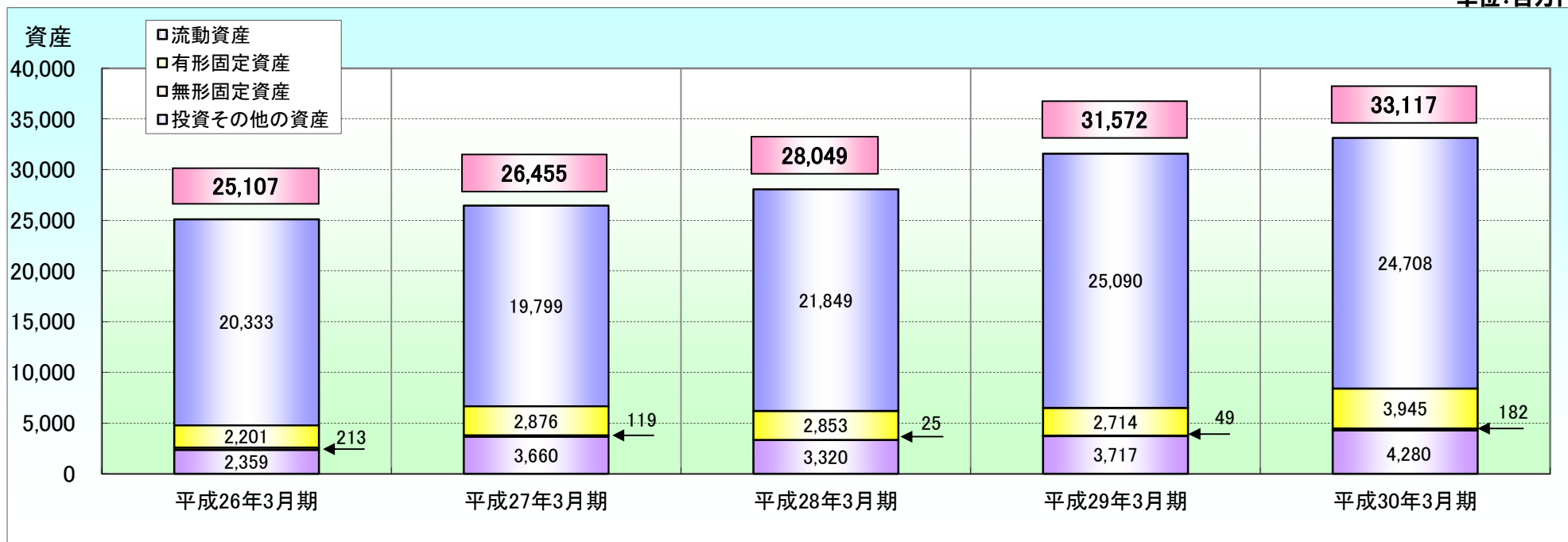
- 1 連結業績について**
- 2 次期の営業計画について**
- 3 今後の見通し等について**

- 本資料に記載された内容は、現時点において一般に認識されている経済や社会等の情勢及び当社が合理的と判断した一定の基準に基づいて作成しておりますが、経営環境の変化等の事由により、予告なしに変更される可能性があります。
- 本資料には、将来予想に関する記述を含んでおりますが、当該記述は目標や予想に基づいており、確約や保証を与えるものではありません。また、予想と異なる結果となる恐れがある点を十分認識された上でご利用下さい。

# 連結業績 ~連結資産の推移~



単位:百万円



単位:百万円

項目	平成29年3月期	平成30年3月期	対前期末比較		摘要
			増減額	増減率(%)	
流動資産	25,090	24,708	△ 381	△ 1.5	
有形固定資産	2,714	3,945	1,230	45.3	
無形固定資産	49	182	133	270.0	
投資その他の資産	3,717	4,280	562	15.1	
資産合計	31,572	33,117	1,545	4.9	

# 連結業績 ～連結貸借対照表～



## (資産の部)

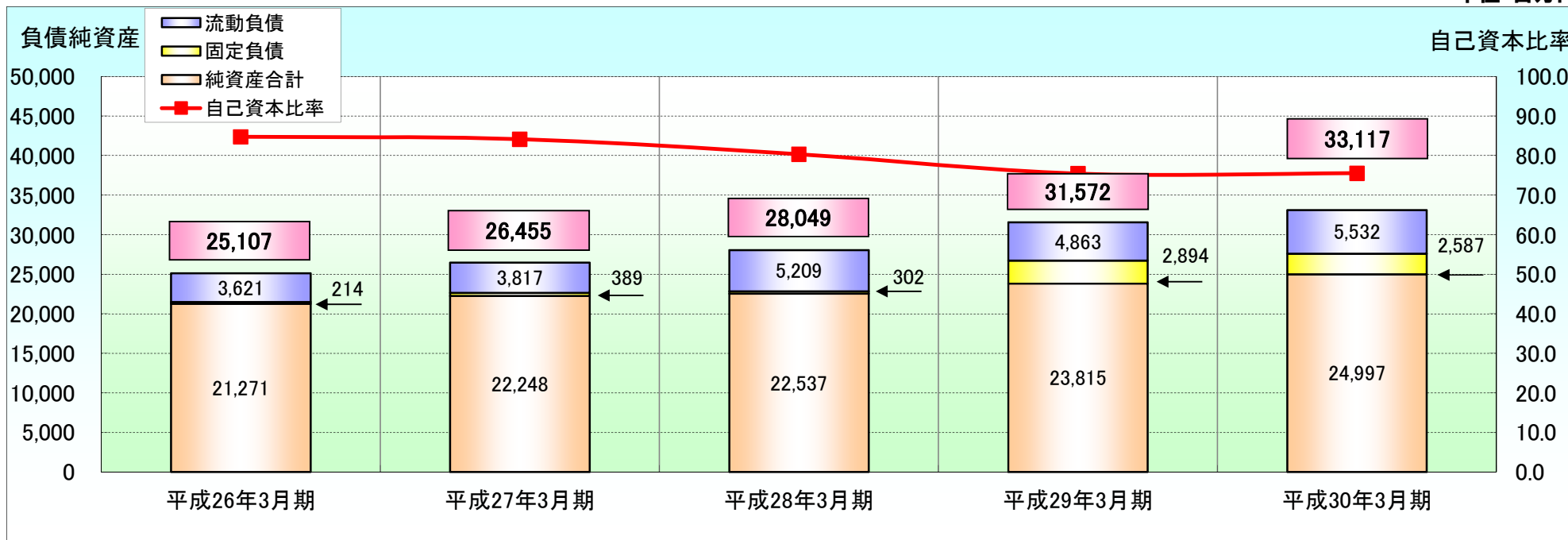
単位:百万円

項目	平成29年3月期	平成30年3月期	増減額	主な増減要因
<b>流動資産</b>	25,090	24,708	△ 381	<b>■流動資産</b>
現金及び預金	17,051	15,423	△ 1,627	○ <b>主な増減要因について</b> <ul style="list-style-type: none"> <li>現金及び預金の減少</li> <li>仕掛品の増加</li> </ul>
受取手形及び売掛金	6,902	6,652	△ 250	
商品及び製品	541	482	△ 58	
仕掛品	1,038	2,291	1,252	
繰延税金資産	180	174	△ 5	
短期貸付金	579	636	57	<b>■有形固定資産</b>
その他	242	228	△ 14	○ <b>主な増加要因について</b> <ul style="list-style-type: none"> <li>建設仮勘定の増加 (第二養鰻場建設による建設仮勘定の増加)</li> </ul>
貸倒引当金	△ 1,446	△ 1,181	265	
<b>有形固定資産</b>	2,714	3,945	1,230	<b>■無形固定資産</b>
無形固定資産	49	182	133	○ <b>主な増加要因について</b> <ul style="list-style-type: none"> <li>養鰻事業における稚魚枠(営業権)の取得</li> </ul>
投資その他の資産	3,717	4,280	562	
その他	4,272	5,053	780	<b>■投資その他の資産</b>
貸倒引当金	△ 554	△ 772	△ 218	○ <b>主な増加要因について</b> <ul style="list-style-type: none"> <li>投資有価証券の増加</li> </ul>
<b>資産合計</b>	<b>31,572</b>	<b>33,117</b>	<b>1,545</b>	

# 連結業績 ～連結負債純資産の推移～



単位:百万円



単位:百万円

項目	平成29年3月期	平成30年3月期	対前期末比較		摘要
			増減額	増減率(%)	
流動負債	4,863	5,532	669	13.8	
固定負債	2,894	2,587	△ 306	△ 10.6	
負債合計	7,757	8,120	363	4.7	
純資産合計	23,815	24,997	1,181	5.0	
負債純資産合計	31,572	33,117	1,545	4.9	

# 連結業績 ～連結貸借対照表～



## (負債純資産の部)

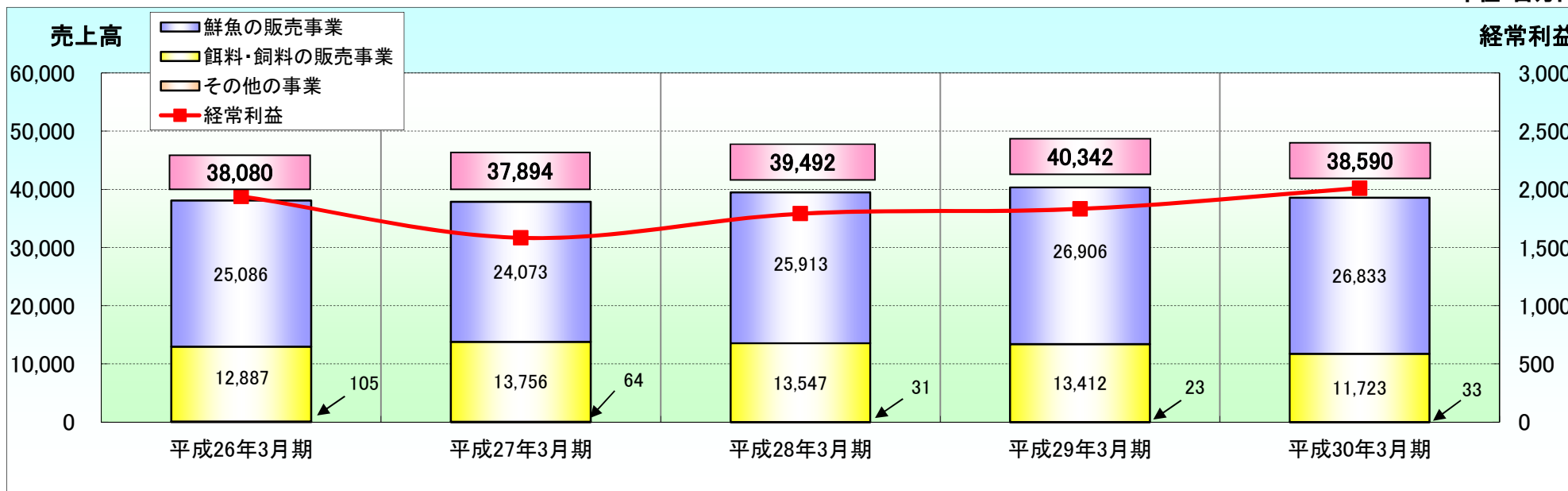
単位:百万円

項目	平成29年3月期	平成30年3月期	増減額	主な増減要因
<b>流動負債</b>	4,863	5,532	669	<b>■流動負債</b>
支払手形及び買掛金	2,261	2,782	520	○ <b>主な増加要因について</b> <ul style="list-style-type: none"> <li>・ 支払手形及び買掛金の増加</li> <li>・ 短期借入金 の増加 (長期借入金のうち1年以内返済予定分の増加)</li> </ul>
短期借入金	1,772	1,865	93	
未払法人税等	349	425	75	
賞与引当金	20	21	0	
その他	458	438	△ 19	
<b>固定負債</b>	2,894	2,587	△ 306	<b>■固定負債</b>
長期借入金	2,534	2,161	△ 372	○ <b>主な減少要因について</b> <ul style="list-style-type: none"> <li>・ 長期借入金の減少</li> </ul>
役員退職慰労引当金	114	142	27	
退職給付に係る負債	208	226	18	
その他	36	57	20	
<b>負債合計</b>	7,757	8,120	363	<b>■純資産</b>
株主資本	23,508	24,644	1,136	○ <b>主な増加要因について</b> <ul style="list-style-type: none"> <li>・ 利益剰余金の増加</li> </ul>
その他の包括利益累計額合計	305	350	45	
<b>純資産合計</b>	23,815	24,997	1,181	

# 連結業績 ～連結業績の推移～



単位:百万円



単位:百万円

項目	平成29年3月期	平成30年3月期	対前期比較		摘要
			増減額	増減率(%)	
売上高	40,342	38,590	△ 1,752	△ 4.3	
売上総利益	5,156	5,363	206	4.0	
販売費及び一般管理費	3,622	3,606	△ 16	△ 0.5	
営業利益	1,534	1,757	223	14.5	
経常利益	1,833	2,011	178	9.7	
親会社株主に帰属する当期純利益	1,097	1,249	151	13.8	
1株当たり当期純利益	95円 29銭	108円 29銭	13円 13銭	-	

# 連結業績 ~連結損益計算書~



単位:百万円

項目	平成29年3月期	平成30年3月期	増減額	主な増減要因
売上高	40,342	38,590	△ 1,752	<b>■売上高</b> ○ 主な減収要因について <ul style="list-style-type: none"> <li>・ 鮮魚の販売事業 (73百万円の減収) 鮮魚の販売数量の減少(魚価は上昇)</li> <li>・ 餌料・飼料の販売事業 (16億89百万円の減収) 生餌・配合飼料の販売数量の減少</li> </ul>
売上原価	35,186	33,226	△ 1,959	
売上総利益	5,156	5,363	206	
販売費及び一般管理費	3,622	3,606	△ 16	
営業利益	1,534	1,757	223	
営業外収益	329	301	△ 27	
営業外費用	30	47	17	
経常利益	1,833	2,011	178	
特別利益	—	163	163	
特別損失	79	187	107	
税金等調整前当期純利益	1,754	1,987	233	<b>■各利益</b> ○ 主な増益要因について <ul style="list-style-type: none"> <li>・ 養鰻事業が順調に推移</li> <li>・ 特別利益の計上について 今期は、補助金収入1億63百万円を計上 (冷凍庫増設に伴う補助金収入)</li> <li>・ 特別損失の計上について 今期は、固定資産圧縮損1億63百万円を計上 前期は、投資不動産の減損損失72百万円を計上</li> </ul>
法人税等合計	656	738	82	
当期純利益	1,097	1,249	151	
非支配株主に帰属する当期純利益	0	0	0	
親会社株主に帰属する当期純利益	1,097	1,249	151	



# 連結業績 ～連結貸借対照表の推移～



単位:百万円

項 目	平成26年3月期	平成27年3月期	平成28年3月期	平成29年3月期	平成30年3月期
流動資産	20,333	19,799	21,849	25,090	24,708
現金及び預金	13,241	11,135	12,902	17,051	15,423
受取手形及び売掛金	5,934	6,896	7,412	6,902	6,652
その他	2,055	2,964	3,123	2,582	3,813
貸倒引当金	△ 897	△ 1,196	△ 1,588	△ 1,446	△ 1,181
有形固定資産	2,201	2,876	2,853	2,714	3,945
無形固定資産	213	119	25	49	182
投資その他の資産	2,359	3,660	3,320	3,717	4,280
その他	2,969	4,225	3,882	4,272	5,053
貸倒引当金	△ 610	△ 564	△ 561	△ 554	△ 772
資産合計	25,107	26,455	28,049	31,572	33,117
流動負債	3,621	3,817	5,209	4,863	5,532
固定負債	214	389	302	2,894	2,587
純資産	21,271	22,248	22,537	23,815	24,997
負債純資産合計	25,107	26,455	28,049	31,572	33,117

# 連結業績 ～連結損益計算書の推移～



単位:百万円

項目	平成26年3月期	平成27年3月期	平成28年3月期	平成29年3月期	平成30年3月期
売上高	38,080	37,894	39,492	40,342	38,590
売上原価	32,947	32,599	33,772	35,186	33,226
売上総利益	5,133	5,294	5,719	5,156	5,363
販売費及び一般管理費	3,505	3,934	4,212	3,622	3,606
営業利益	1,627	1,360	1,506	1,534	1,757
経常利益	1,941	1,583	1,792	1,833	2,011
親会社株主に帰属する当期純利益	1,041	813	898	1,097	1,249

## ■利益率の推移

単位:%

項目	平成26年3月期	平成27年3月期	平成28年3月期	平成29年3月期	平成30年3月期
売上総利益率	13.5	14.0	14.5	12.8	13.9
営業利益率	4.3	3.6	3.8	3.8	4.6
経常利益率	5.1	4.2	4.5	4.5	5.2

# 連結業績 ～連結業績の推移～



## 売上高の推移

単位:百万円

項目	平成26年3月期	平成27年3月期	平成28年3月期	平成29年3月期	平成30年3月期
<b>鮮魚の販売事業</b>	<b>25,086</b>	<b>24,073</b>	<b>25,913</b>	<b>26,906</b>	<b>26,833</b>
鮮魚(天然魚含む)	18,830	18,125	20,274	20,665	19,976
加工品	3,454	2,904	2,966	3,382	3,982
稚魚	2,741	3,002	2,625	2,814	2,832
その他	61	40	47	44	41
<b>餌料・飼料の販売事業</b>	<b>12,887</b>	<b>13,756</b>	<b>13,547</b>	<b>13,412</b>	<b>11,723</b>
<b>その他の事業</b>	<b>105</b>	<b>64</b>	<b>31</b>	<b>23</b>	<b>33</b>

## 営業利益の推移

単位:百万円

項目	平成26年3月期	平成27年3月期	平成28年3月期	平成29年3月期	平成30年3月期
<b>鮮魚の販売事業</b>	<b>105</b>	<b>124</b>	<b>461</b>	<b>△ 18</b>	<b>486</b>
<b>餌料・飼料の販売事業</b>	<b>1,616</b>	<b>1,308</b>	<b>1,144</b>	<b>1,584</b>	<b>1,314</b>
<b>その他の事業</b>	<b>△ 28</b>	<b>△ 22</b>	<b>△ 14</b>	<b>△ 17</b>	<b>△ 17</b>

※ 平成27年3月期より、マグロ養殖事業及びウナギ養殖事業については、量的な重要性が増したため、「その他の事業」から「鮮魚の販売事業」に含めて記載する方法に変更しております。なお、その他の事業は、四急運輸株式会社の運送事業の業績であります。

# 連結業績 ～連結業績の推移～



## 販売費及び一般管理費の推移

単位:百万円

項目	平成26年3月期	平成27年3月期	平成28年3月期	平成29年3月期	平成30年3月期
販売費	2,159	2,615	2,852	2,290	2,332
売上運賃	1,073	1,229	1,378	1,321	1,264
容器代	314	283	286	280	268
販売手数料	326	323	345	356	344
貸倒引当金繰入額	△ 10	311	390	△ 148	△ 46
その他	456	466	451	480	502
人件費	663	697	731	769	765
一般管理費	682	621	628	562	507
業務委託料	98	49	49	49	17
減価償却費	103	110	124	100	107
租税公課	42	41	50	68	70
その他	438	419	404	344	311
<b>販売費及び一般管理費</b>	<b>3,505</b>	<b>3,934</b>	<b>4,212</b>	<b>3,622</b>	<b>3,606</b>
売上構成比率(%)	9.2	10.4	10.7	9.0	9.3

# 連結業績 ～連結業績の推移～



## 営業外収支／特別損益の推移

単位:百万円

項目	平成26年3月期	平成27年3月期	平成28年3月期	平成29年3月期	平成30年3月期
<b>営業外収益</b>	<b>346</b>	<b>277</b>	<b>317</b>	<b>329</b>	<b>301</b>
受取利息及び配当金	145	160	210	218	199
投資不動産賃貸料	35	37	39	38	30
その他	165	80	68	72	71
<b>営業外費用</b>	<b>31</b>	<b>54</b>	<b>32</b>	<b>30</b>	<b>47</b>
支払利息	—	—	3	4	7
投資不動産賃貸費用	19	21	25	16	20
その他	12	32	3	8	19
<b>特別利益</b>	<b>6</b>	<b>3</b>	<b>0</b>	<b>—</b>	<b>163</b>
<b>特別損失</b>	<b>2</b>	<b>0</b>	<b>69</b>	<b>79</b>	<b>187</b>

# 連結業績 ～連結キャッシュフロー計算書～



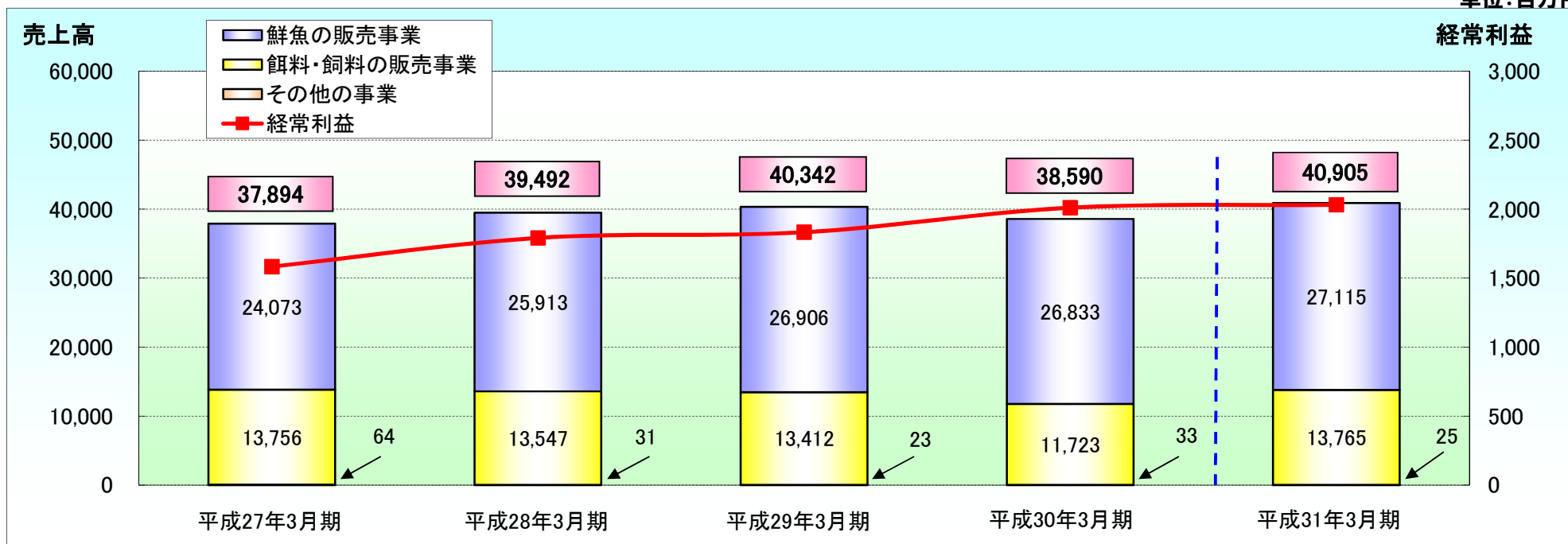
単位:百万円

項目	平成29年3月期	平成30年3月期	主な増減要因
営業活動によるキャッシュ・フロー	2,141	1,233	<b>■ 営業活動CF</b> <ul style="list-style-type: none"> <li>税金等調整前当期純利益の増加 (17億54百万円→19億87百万円へ増加)</li> <li>たな卸資産の増加 (4億46百万円→△11億97百万円へ増加)</li> <li>仕入債務の増加 (△1億1百万円→5億20百万円へ増加)</li> </ul>
投資活動によるキャッシュ・フロー	△ 234	△ 2,539	
財務活動によるキャッシュ・フロー	2,268	△ 418	
現金及び現金同等物に係る換算差額	△ 0	△ 2	<b>■ 投資活動CF</b> <ul style="list-style-type: none"> <li>有形固定資産取得による支出の増加 (2億94百万円→17億46百万円へ増加)</li> <li>投資有価証券の取得による支出の増加 (3億35百万円→4億58百万円へ増加)</li> </ul>
現金及び現金同等物の増減額 (△は減少)	4,174	△ 1,727	
現金及び現金同等物の期首残高	6,380	10,555	<b>■ 財務活動CF</b> <ul style="list-style-type: none"> <li>長期借入金の返済による支出の増加(2億79百万円)</li> <li>配当金(1億38百万円)の支払い</li> <li>前期は長期借入れによる収入(26億27百万円)</li> </ul>
現金及び現金同等物の期末残高	10,555	8,827	

# 営業計画 ～連結業績予想(平成30年3月期)



単位:百万円



単位:百万円

項目	平成30年3月期 今期実績	平成31年3月期 次期計画	対前期比較		摘要
			増減額	増減率	
売上高	38,590	40,905	2,314	6.0	
売上総利益	5,363	5,792	428	8.0	
販売費及び一般管理費	3,606	4,017	410	11.4	
営業利益	1,757	1,775	17	1.0	
経常利益	2,011	2,032	20	1.0	
親会社株主に帰属する当期純利益	1,249	1,262	12	1.0	

## 1 今後の対応、取り組みについて

### ○ 既存ビジネスの強化・拡大

---

- ・ 生産者の養殖エコラベル(AEL)認証をサポートし、生産段階認証と流通加工段階認証を取得し、生産・流通・販売の体制を構築する
- ・ グループが一体となって販売の強化・拡大に取り組む（新ブランド定着、コラーゲンシリーズとしてタイ、ハマチ、ブリ、カンパチの4品目を商標登録）
- ・ 効率的な経営とグループ間連携による相乗効果の拡大を図る
- ・ 組織力・営業力を強化し、収益拡大を図る
- ・ 海外への販路開拓を図る

### ○ 新分野への投資拡大

---

- ・ マグロ養殖事業への投資拡大
- ・ ウナギ養殖事業の生産性向上

※プレスリリース

平成29年6月23日付「新規事業に係る養鰻場増設に関するお知らせ」として情報開示いたしました。  
現在、平成30年7月頃を完成予定として第二養鰻場を建設中



# IR情報に関するお問合せ窓口



お問合せ  
窓口

## 株式会社ヨンキュウ

**経理部 経営企画課 IR担当まで**

- 電話 0895-24-0040（直通）
- ファックス 0895-24-0415
- E-Mail [ir@yonkyu.co.jp](mailto:ir@yonkyu.co.jp)
- 会社サイト <http://www.yonkyu.co.jp/>



IRニュース  
のご案内

**ステークホルダーの皆様迅速に情報をお届けするために、  
自社ホームページ上にも情報を掲載しております。**

**また、お問合せ窓口としてホームページ上にも登録サイト  
をご用意しております。**

- 問合せサイト <http://www.yonkyu.co.jp/contact/>